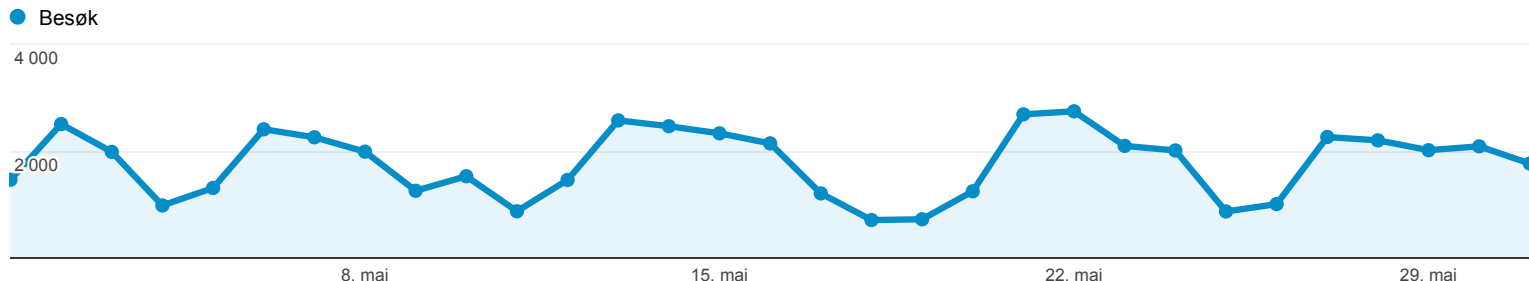


## Oversikt over målgrupper

● % av besøk: 100,00 %

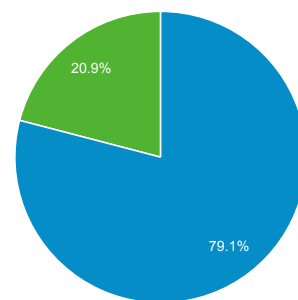
### Oversikt



## 18 111 personer besøkte dette nettstedet



■ Returning Visitor ■ New Visitor



Språk	Besøk	% Besøk
1. no	29 395	53,08 %
2. nb-no	14 459	26,11 %
3. en-us	5 846	10,56 %
4. nb	4 498	8,12 %
5. en	504	0,91 %
6. sv	111	0,20 %
7. zh-cn	85	0,15 %
8. en-gb	64	0,12 %
9. sv-se	60	0,11 %
10. ru-ru	45	0,08 %

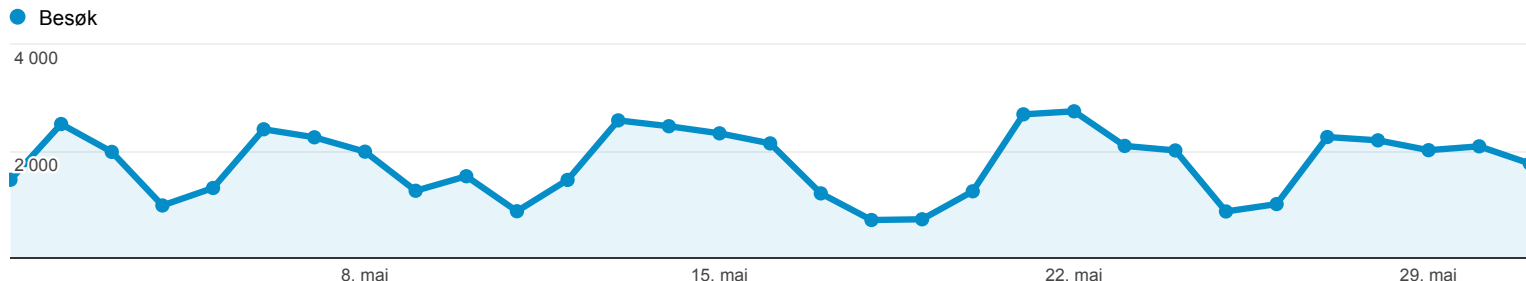
[vis fullstendig rapport](#)

1. mai 2013 - 31. mai 2013

## Trafikkildeoversikt

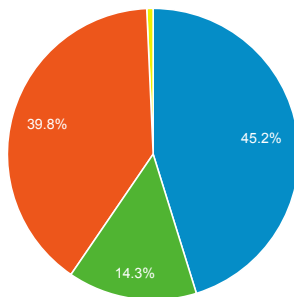
● % av besøk: 100,00 %

### Oversikt



## 55 378 personer besøkte dette nettstedet

■ Søketrafikk ■ Henvisningstrafikk ■ Direkte trafikk ■ Kampanjer



Søkeord	Besøk	% Besøk
1. levanger kommune	5 953	23,78 %
2. (not provided)	4 972	19,86 %
3. levanger	492	1,97 %
4. levanger.kommune.no	345	1,38 %
5. festiviteten levanger	323	1,29 %
6. frol os	306	1,22 %
7. levanger kommune.no	284	1,13 %
8. skogn barnekor	203	0,81 %
9. levanger kino	201	0,80 %
10. nesses ungdomsskole	183	0,73 %

[vis fullstendig rapport](#)

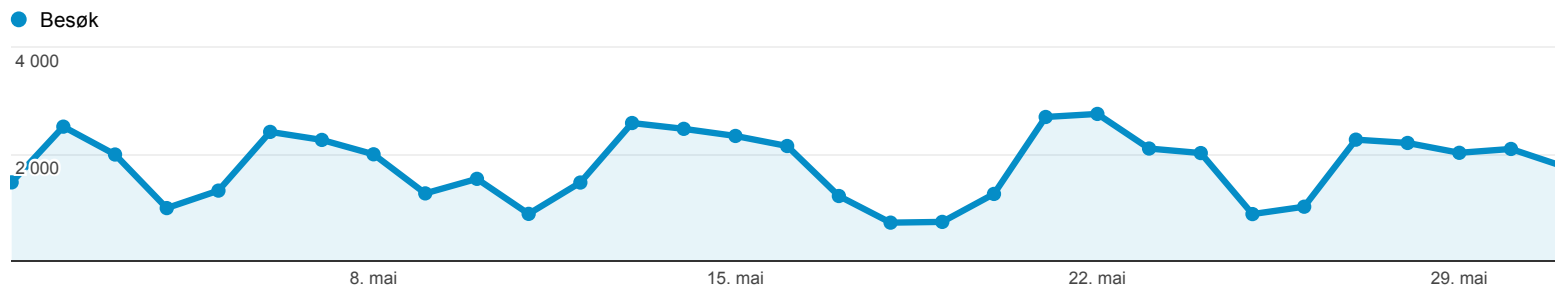
1. mai 2013 - 31. mai 2013

# All trafikk

% av besøk: 100,00 %

Utforsker

Nettstedbruk



Kilde/medium	Besøk	Sider/besøk	Gjennomsn. besøkstid	% Nye besøk	Fluktfrekvens
	<b>55 378</b> % av summen: 100,00 % (55 378)	<b>3,00</b> Nettstedgj.sn: 3,00 (0,00 %)	<b>00:04:31</b> Nettstedgj.sn: 00:04:31 (0,00 %)	<b>20,94 %</b> Nettstedgj.sn: 20,91 % (0,11 %)	<b>44,92 %</b> Nettstedgj.sn: 44,92 % (0,00 %)
1. (direct) / (none)	22 017	2,67	00:04:44	27,94 %	48,09 %
2. google / organic	18 343	3,13	00:04:21	17,46 %	45,61 %
3. bing / organic	2 086	3,47	00:04:36	20,33 %	28,76 %
4. startsiden / organic	2 083	3,57	00:04:28	16,03 %	38,79 %
5. kvasir / organic	1 841	3,22	00:04:33	12,98 %	36,34 %
6. facebook.com / referral	1 783	3,40	00:06:01	4,88 %	43,52 %
7. innherred-samkommune.no / referral	1 541	3,83	00:05:40	13,43 %	34,65 %
8. levangeravisa.no / referral	916	3,00	00:03:45	6,66 %	43,56 %
9. levanger.folkebibl.no / referral	442	2,36	00:01:51	12,67 %	54,52 %
10. Levangeravisa / ToppBanner	384	3,44	00:06:54	0,00 %	42,45 %
11. m.facebook.com / referral	364	1,95	00:02:36	33,52 %	65,93 %
12. ask / organic	261	3,82	00:03:16	26,05 %	37,16 %
13. 1881.no / referral	211	3,65	00:05:02	16,11 %	29,38 %
14. gamle.levanger.kommune.no / referral	205	2,70	00:03:19	13,17 %	48,78 %
15. aaseninfo.no / referral	169	3,89	00:04:53	5,92 %	15,98 %
16. google.no / referral	166	2,51	00:02:48	29,52 %	54,22 %
17. yahoo / organic	155	2,65	00:01:35	36,77 %	42,58 %
18. avg / organic	147	3,40	00:03:02	14,97 %	35,37 %
19. verdal.kommune.no / referral	131	3,37	00:03:06	12,21 %	36,64 %
20. ytteroy.no / referral	114	2,20	00:02:14	17,54 %	62,28 %
21. protokollen.no / referral	112	1,50	00:01:30	34,82 %	70,54 %
22. ano-antile.com / referral	103	2,25	00:05:27	0,00 %	17,57 %

22.	<a href="#">apc.aplib.com / referral</a>	<b>103</b>	2,23	00:05:27	0,00 %	47,37 %
23.	<a href="#">intranett / referral</a>	<b>83</b>	1,73	00:01:20	61,45 %	73,49 %
24.	<a href="#">online.no / referral</a>	<b>83</b>	3,30	00:01:36	2,41 %	14,46 %
25.	<a href="#">1.1.1.1 / referral</a>	<b>78</b>	1,33	00:00:53	0,00 %	82,05 %

1. mai 2013 - 31. mai 2013

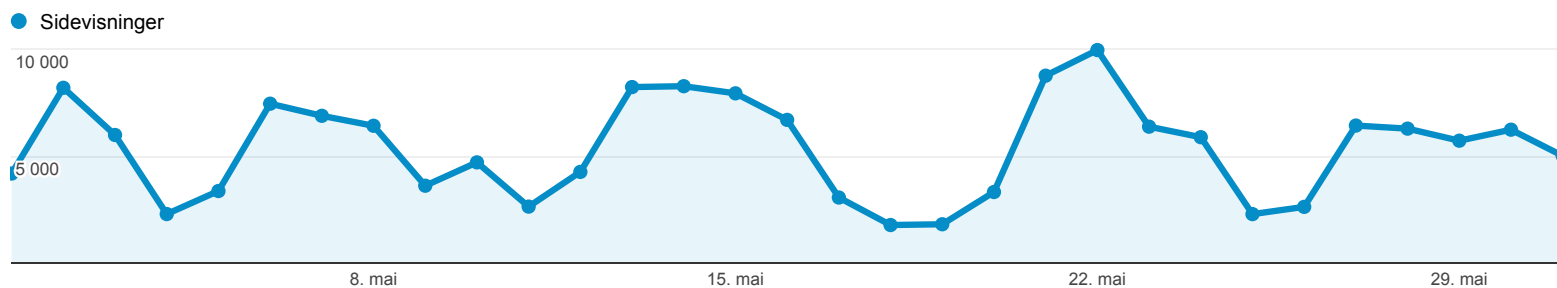
## Sider

Sidene er gruppert etter Side

100 % av sidevisninger: 100,00 %

Utforsker

Nettstedbruk



Side	Sidevisninger	Unike sidevisninger	Gj.sn. tid på side	Innganger	Fluktfrekvens	% Utgang	Sideverdi
	<b>166 117</b> % av summen: 100,00 % (166 117)	<b>109 937</b> % av summen: 100,00 % (109 937)	<b>00:02:16</b> Nettstedgj.sn: 00:02:16 (0,00 %)	<b>55 378</b> % av summen: 100,00 % (55 378)	<b>44,92 %</b> Nettstedgj.sn: 44,92 % (0,00 %)	<b>33,34 %</b> Nettstedgj.sn: 33,34 % (0,00 %)	<b>US\$ 0,00</b> % av summen: 0,00 % (US\$ 0,00)
1. /	67 378	42 862	00:02:51	41 820	40,43 %	37,38 %	US\$ 0,00
2. /Tjenester-a-a/-stikkord-lenker/	19 010	11 994	00:04:35	1 328	49,85 %	51,25 %	US\$ 0,00
3. /Om-Levanger/17mai/17-mai-2013/	3 051	1 799	00:02:50	358	67,04 %	41,40 %	US\$ 0,00
4. /Organisasjon/	2 707	1 568	00:01:03	145	28,28 %	9,60 %	US\$ 0,00
5. /Politikk/	2 025	1 143	00:00:31	99	15,15 %	6,72 %	US\$ 0,00
6. /Politikk/Kommunestyret-2011-2015/220513 1/	1 822	924	00:02:23	113	44,25 %	20,86 %	US\$ 0,00
7. /Om-Levanger/Kart/	1 652	1 271	00:04:39	346	70,52 %	65,98 %	US\$ 0,00
8. /bibliotek	1 429	685	00:05:32	674	50,45 %	44,44 %	US\$ 0,00
9. /Politikk/Plan--og-utviklingskomiteen-11-15/ 150513/	1 366	747	00:01:22	75	36,00 %	14,28 %	US\$ 0,00
10. /Tjenester-a-a/Skole-og-utdanning/	1 315	990	00:00:24	92	27,17 %	11,56 %	US\$ 0,00
11. /GLOBALMENY1/Kontakt-oss/	1 124	827	00:01:02	45	48,89 %	27,76 %	US\$ 0,00
12. /Tjenester-a-a/	1 112	811	00:00:23	53	16,98 %	8,72 %	US\$ 0,00
13. /bibliotek/	1 051	805	00:02:13	698	48,28 %	52,05 %	US\$ 0,00
14. /Skjema/	895	554	00:02:12	40	50,00 %	28,60 %	US\$ 0,00
15. /Organisasjon/Enheter/Kultur/Festiviteten/	655	461	00:01:23	296	54,05 %	38,32 %	US\$ 0,00
16. /Tjenester-a-a/Bolig-og-eiendom/	637	456	00:00:20	17	11,76 %	8,63 %	US\$ 0,00
17. /Organisasjon/Personer/E-postadresser-alle -ansatte/	636	547	00:01:16	132	73,48 %	44,97 %	US\$ 0,00
18. /Politikk/Kommunestyret-2011-2015/220513 /	616	394	00:03:02	97	48,45 %	31,17 %	US\$ 0,00
19. /Organisasjon/Enheter/Frol-OS/	551	395	00:00:32	122	27,87 %	13,61 %	US\$ 0,00

20.	/Tjenester-a-a/Barn-og-familie/	543	416	00:00:20	6	50,00 %	4,97 %	US\$ 0,00
21.	/Hva-skjer/	533	377	00:00:53	197	43,65 %	34,15 %	US\$ 0,00
22.	/Tjenester-a-a/Skole-og-utdanning/Grunnskoleopplaring/Skolerute/	503	415	00:02:42	153	82,35 %	66,80 %	US\$ 0,00
23.	/Tjenester-a-a/Helse/	496	356	00:00:25	6	0,00 %	5,85 %	US\$ 0,00
24.	/Politikk/Formannskapet-2011-2015/080513/	488	316	00:01:12	39	48,72 %	18,24 %	US\$ 0,00
25.	/Politikk/Driftskomiteen-2011-2015/150513/	483	333	00:01:16	37	48,65 %	17,81 %	US\$ 0,00
26.	/Om-Levanger/	480	376	00:00:52	12	25,00 %	10,83 %	US\$ 0,00
27.	/Tjenester-a-a/Kultur-og-fritid/	474	367	00:00:17	5	40,00 %	6,96 %	US\$ 0,00
28.	/Si-din-mening/Levanger-Stadion---navn/	449	376	00:03:15	87	77,01 %	37,42 %	US\$ 0,00
29.	/Organisasjon/Enheter/Kultur/Kulturskolen/	441	303	00:02:57	130	60,00 %	46,03 %	US\$ 0,00
30.	/Om-Levanger/17mai/	439	334	00:02:00	293	68,94 %	63,55 %	US\$ 0,00
31.	/Tjenester-a-a/Arbeid/	402	282	00:01:21	103	61,17 %	39,55 %	US\$ 0,00
32.	/Organisasjon/Enheter/Kultur/Festiviteten/Kinoprogram/Kjop-billett/	400	286	00:04:41	160	70,62 %	62,00 %	US\$ 0,00
33.	/Tjenester-a-a/Bolig-og-eiendom/Bygging/	388	177	00:02:37	18	22,22 %	19,59 %	US\$ 0,00
34.	/Tjenester-a-a/Barn-og-familie/Barnehage/	380	266	00:00:29	45	31,11 %	11,05 %	US\$ 0,00
35.	/Organisasjon/Personer/Sok-person-levanger/	377	197	00:00:35	7	42,86 %	8,22 %	US\$ 0,00
36.	/Organisasjon/Enheter/Bygg-og-eiendom/	358	192	00:00:46	9	33,33 %	6,98 %	US\$ 0,00
37.	/Bibliotek/	357	288	00:02:16	40	60,00 %	31,65 %	US\$ 0,00
38.	/Nyheter/Siste-nyheter/Orienteringsmote-Kraftledning-Suttero-Frosta-og-Skogn/	338	245	00:03:59	134	75,37 %	53,85 %	US\$ 0,00
39.	/Tjenester-a-a/Bolig-og-eiendom/Eiendom/Boligtomt/	336	249	00:00:38	11	36,36 %	9,82 %	US\$ 0,00
40.	/Organisasjon/Enheter/Kommunalteknikk/	323	203	00:01:12	11	18,18 %	13,93 %	US\$ 0,00
41.	/Organisasjon/Sok-person/	302	161	00:00:34	23	21,74 %	15,89 %	US\$ 0,00
42.	/Politikk/Kommunestyret-2011-2015/2205131/PS-2313-Reg-Byborgvegen-10/	293	121	00:05:02	13	38,46 %	17,41 %	US\$ 0,00
43.	/Organisasjon/Enheter/Barn-og-familie/	286	142	00:01:07	15	26,67 %	12,24 %	US\$ 0,00
44.	/Organisasjon/Enheter/Skogn-BU/	282	194	00:02:47	82	46,34 %	25,18 %	US\$ 0,00
45.	/Organisasjon/Enheter/Frol-OS/Frol-OS---bamettrinnet/	277	114	00:00:34	17	17,65 %	7,94 %	US\$ 0,00
46.	/Organisasjon/Enheter/Neset-US/	277	188	00:01:07	75	28,00 %	23,47 %	US\$ 0,00
47.	/Organisasjon/Enheter/Helserehabilitering/	274	119	00:01:07	8	37,50 %	10,95 %	US\$ 0,00
48.	/Tjenester-a-a/Helse/Helsetjenester/Legetjeneste/	273	227	00:02:33	203	87,68 %	78,02 %	US\$ 0,00
49.	/Organisasjon/Enheter/Kultur/Kulturuka/	259	175	00:02:14	77	64,94 %	37,07 %	US\$ 0,00
50.	/Politikk/Kommunestyret-2011-2015/	255	139	00:01:10	12	25,00 %	9,41 %	US\$ 0,00
51.	/Om-Levanger/Kart/Barnehagekart-sentrum/	246	103	00:01:11	5	80,00 %	18,29 %	US\$ 0,00
52.	/Organisasjon/Enheter/Frol-OS/Frol-OS---ungdomstrinnet/	244	111	00:00:44	20	30,00 %	7,38 %	US\$ 0,00
53.	/Dokumenter/	233	154	00:01:18	15	46,67 %	13,30 %	US\$ 0,00
54.	/Om-Levanger/Kart/Barnehagekart---kommunen/	229	113	00:01:12	4	75,00 %	12,23 %	US\$ 0,00
55.	/Tjenester-a-a/Barn-og-familie/Barnehage/Barnehageplass---soknad/	225	158	00:02:02	23	43,48 %	40,44 %	US\$ 0,00

56.	/Organisasjon/Enheter/Nesheim-skole/	223	165	00:00:53	55	52,73 %	26,46 %	US\$ 0,00
57.	/Politikk/---motekalender-2012/	222	86	00:00:06	0	0,00 %	1,80 %	US\$ 0,00
58.	/Tjenester-a-a/Sok-i-tjenester/	220	121	00:01:00	9	22,22 %	12,73 %	US\$ 0,00
59.	/Tjenester-a-a/Bolig-og-eiendom/Eiendom/ Boligtomt/Levanger-Kjonstadmarka/	213	110	00:01:33	30	50,00 %	30,99 %	US\$ 0,00
60.	/Bibliotek/Om-oss/Apningstider/	211	191	00:01:50	68	77,94 %	62,56 %	US\$ 0,00
61.	/Dokumenter/Arshjulet/	207	127	00:01:13	32	37,50 %	14,98 %	US\$ 0,00
62.	/12724	206	162	00:02:14	151	58,28 %	57,77 %	US\$ 0,00
63.	/Politikk/Plan--og-utviklingskomiteen-11-15/ 150513/PS-3813-Levanger-sor-regulering/	205	156	00:05:28	15	60,00 %	33,66 %	US\$ 0,00
64.	/Hva-skjer/Registrer-kalenderhendelse/	204	38	00:01:12	9	66,67 %	7,84 %	US\$ 0,00
65.	/Tjenester-a-a/Kultur-og-fritid/Fritid/Lag-og-f oreninger/	203	159	00:00:29	8	37,50 %	12,81 %	US\$ 0,00
66.	/Nyheter/Siste-nyheter/Vannavstegning-Sko gn-torsdag-30-mai/	194	183	00:01:27	83	78,31 %	60,31 %	US\$ 0,00
67.	/Organisasjon/Enheter/Distrikt-Nesset---Frol /	192	146	00:01:22	44	47,73 %	23,96 %	US\$ 0,00
68.	/Organisasjon/Enheter/Kultur/Kulturuka/201 3/	191	124	00:02:33	24	79,17 %	34,55 %	US\$ 0,00
69.	/Om-Levanger/Fakta-om-kommunen/	189	151	00:01:45	53	77,36 %	51,32 %	US\$ 0,00
70.	/Politikk/Plan--og-utviklingskomiteen-11-15/	188	126	00:00:41	3	33,33 %	5,85 %	US\$ 0,00
71.	/Nyheter/Siste-nyheter/Tilskuddsportalen-la gforeninger---kurs/	187	142	00:02:59	44	77,27 %	45,45 %	US\$ 0,00
72.	/Om-Levanger/Bilder-fra-Levanger/	186	118	00:01:53	13	38,46 %	31,18 %	US\$ 0,00
73.	/Organisasjon/Enheter/Frol-OS/Skolefritids ordningen-SFO/	185	117	00:03:59	10	100,00 %	43,78 %	US\$ 0,00
74.	/Organisasjon/Enheter/Radmannens-Stab/	182	103	00:01:02	5	20,00 %	9,89 %	US\$ 0,00
75.	/Tjenester-a-a/Helse/Folkehelse/Frisklivs sentral/	181	110	00:01:08	37	40,54 %	20,99 %	US\$ 0,00
76.	/Politikk/Plan--og-utviklingskomiteen-11-15/ 150513/PS-3613-Reg-Byborgevegen-10/	179	106	00:05:33	12	41,67 %	20,67 %	US\$ 0,00
77.	/Tjenester-a-a/Helse/Helsetjenester/Legese nter/	173	122	00:02:38	43	72,09 %	60,12 %	US\$ 0,00
78.	/FFF	172	119	00:03:08	117	71,79 %	67,44 %	US\$ 0,00
79.	/Politikk/Kommunestyret-2011-2015/220513 1/PS-2413-Levanger-sor-regulering/	172	105	00:06:59	10	20,00 %	18,02 %	US\$ 0,00
80.	/Nyheter/Siste-nyheter/Personal--og-organi sasjonssjef/	171	148	00:02:10	10	50,00 %	30,99 %	US\$ 0,00
81.	/Tjenester-a-a/Barn-og-familie/Barne--og-fa milievern/	171	112	00:01:17	31	48,39 %	30,41 %	US\$ 0,00
82.	/Bibliotek/Sok-i-databaser/	164	104	00:02:31	7	28,57 %	32,32 %	US\$ 0,00
83.	/Organisasjon/Enheter/Distrikt-sentrum---Ytt eroy/	160	84	00:01:14	15	33,33 %	15,62 %	US\$ 0,00
84.	/Tjenester-a-a/Kultur-og-fritid/Fritid/Lag-og-f oreninger/Forsamlingshus/	160	129	00:03:59	103	75,73 %	63,12 %	US\$ 0,00
85.	/Organisasjon/Enheter/Distrikt-sor/	158	105	00:01:22	26	42,31 %	28,48 %	US\$ 0,00
86.	/Tjenester-a-a/Helse/Helsetjenester/Helsest asjon/	157	118	00:01:51	73	46,58 %	39,49 %	US\$ 0,00
87.	/Tjenester-a-a/Skole-og-utdanning/Grunnsk oleopplaring/	157	103	00:00:28	6	0,00 %	8,92 %	US\$ 0,00
88.	/Organisasjon/Enheter/Drift-og-anlegg/	156	102	00:01:05	5	40,00 %	11,54 %	US\$ 0,00
89.	/Organisasjon/Enheter/Kultur/	153	95	00:00:36	7	28,57 %	7,84 %	US\$ 0,00

90.	<a href="#">/Tjenester-a-a/Omsorg-trygd-og-sosial/</a>	<b>152</b>	121	00:00:16	1	0,00 %	2,63 %	US\$ 0,00
91.	<a href="#">/Om-Levanger/17mai/17-mai-2012/</a>	<b>151</b>	104	00:01:12	10	70,00 %	30,46 %	US\$ 0,00
92.	<a href="#">/Organisasjon/Enheter/Innvandretjenesten/</a>	<b>149</b>	76	00:00:35	7	14,29 %	7,38 %	US\$ 0,00
93.	<a href="#">/Organisasjon/Enheter/Tronderhallen-KF/Global_meny/Svømmehallen/</a>	<b>147</b>	108	00:00:23	105	74,29 %	70,07 %	US\$ 0,00
94.	<a href="#">/Tjenester-a-a/Skatter-og-avgifter/Offentlige-avgifter/</a>	<b>145</b>	98	00:01:01	22	54,55 %	29,66 %	US\$ 0,00
95.	<a href="#">/Organisasjon/Enheter/Neset-US/Informasjon/Neset-ungdomsskole/</a>	<b>142</b>	136	00:02:59	113	94,69 %	85,21 %	US\$ 0,00
96.	<a href="#">/Tjenester-a-a/Helse/Psykisk-helse/Pedagogisk-Psykologisk-tjeneste-PPT/</a>	<b>141</b>	84	00:01:59	22	50,00 %	28,37 %	US\$ 0,00
97.	<a href="#">/Organisasjon/Enheter/Helse--og-omsorgstorget/</a>	<b>137</b>	83	00:00:34	9	44,44 %	13,14 %	US\$ 0,00
98.	<a href="#">/Nyheter/Siste-nyheter/Sunne-kommuner---Nettverkskonferansen-2013/</a>	<b>136</b>	104	00:02:22	11	45,45 %	32,35 %	US\$ 0,00
99.	<a href="#">/Organisasjon/Personer/</a>	<b>136</b>	86	00:00:47	36	55,56 %	26,47 %	US\$ 0,00
100.	<a href="#">/Nyheter/Siste-nyheter/</a>	<b>135</b>	103	00:00:41	3	0,00 %	13,33 %	US\$ 0,00



1. mai 2013 - 31. mai 2013

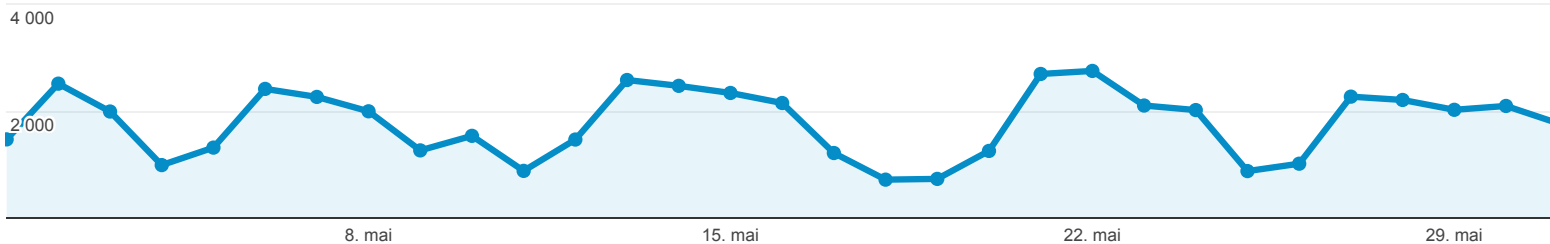
## Nye kontra returnerende

% av besøk: 100,00 %

Utforsker

Nettstedbruk

Besøk



<input type="checkbox"/>	Type besøkende	Besøk	Sider/besøk	Gjennomsn. besøkstid	Fluktfrekvens
		<b>55 378</b> % av summen: 100,00 % (55 378)	<b>3,00</b> Nettstedgj.sn: 3,00 (0,00 %)	<b>00:04:31</b> Nettstedgj.sn: 00:04:31 (0,00 %)	<b>44,92 %</b> Nettstedgj.sn: 44,92 % (0,00 %)
	1. <a href="#">Returning Visitor</a>	<b>43 783</b>	3,07	00:05:07	42,61 %
	2. <a href="#">New Visitor</a>	<b>11 595</b>	2,72	00:02:17	53,64 %

Rad 1 - 2 av 2

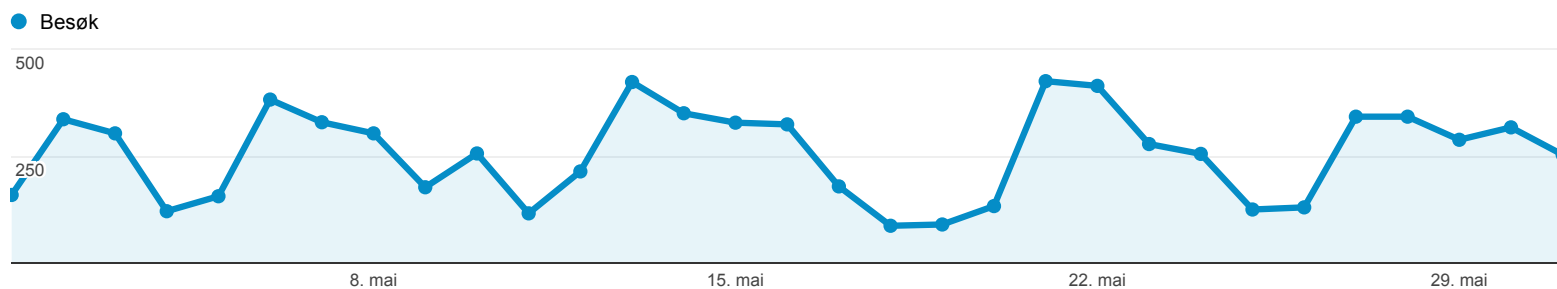
1. mai 2013 - 31. mai 2013

## Henvisningstrafikk

% av besøk: 14,33 %

Utforsker

Nettstedbruk




Kilde	Besøk	Sider/besøk	Gjennomsn. besøkstid	% Nye besøk	Fluktfrekvens
	<b>7 935</b> % av summen: 14,33 % (55 378)	<b>3,21</b> Nettstedgj.sn: 3,00 (7,11 %)	<b>00:04:24</b> Nettstedgj.sn: 00:04:31 (-2,82 %)	<b>13,48 %</b> Nettstedgj.sn: 20,91 % (-35,53 %)	<b>43,01 %</b> Nettstedgj.sn: 44,92 % (-4,24 %)
1. <a href="#">facebook.com</a>	<b>1 783</b>	3,40	00:06:01	4,88 %	43,52 %
2. <a href="#">innherred-samkommune.no</a>	<b>1 541</b>	3,83	00:05:40	13,43 %	34,65 %
3. <a href="#">levangeravisa.no</a>	<b>916</b>	3,00	00:03:45	6,66 %	43,56 %
4. <a href="#">levanger.folkebibl.no</a>	<b>442</b>	2,36	00:01:51	12,67 %	54,52 %
5. <a href="#">m.facebook.com</a>	<b>364</b>	1,95	00:02:36	33,52 %	65,93 %
6. <a href="#">1881.no</a>	<b>211</b>	3,65	00:05:02	16,11 %	29,38 %
7. <a href="#">gamle.levanger.kommune.no</a>	<b>205</b>	2,70	00:03:19	13,17 %	48,78 %
8. <a href="#">aaseninfo.no</a>	<b>169</b>	3,89	00:04:53	5,92 %	15,98 %
9. <a href="#">google.no</a>	<b>166</b>	2,51	00:02:48	29,52 %	54,22 %
10. <a href="#">verdal.kommune.no</a>	<b>131</b>	3,37	00:03:06	12,21 %	36,64 %
11. <a href="#">ytteroy.no</a>	<b>114</b>	2,20	00:02:14	17,54 %	62,28 %
12. <a href="#">protokollen.no</a>	<b>112</b>	1,50	00:01:30	34,82 %	70,54 %
13. <a href="#">apc.aptilo.com</a>	<b>103</b>	2,25	00:05:27	0,00 %	47,57 %
14. <a href="#">intranett</a>	<b>83</b>	1,73	00:01:20	61,45 %	73,49 %
15. <a href="#">online.no</a>	<b>83</b>	3,30	00:01:36	2,41 %	14,46 %
16. <a href="#">1.1.1.1</a>	<b>78</b>	1,33	00:00:53	0,00 %	82,05 %
17. <a href="#">tourdetomtvatnet.no</a>	<b>70</b>	4,80	00:10:29	2,86 %	32,86 %
18. <a href="#">bedriftsoket.no</a>	<b>66</b>	2,53	00:01:21	3,03 %	4,55 %
19. <a href="#">marsimartnan.no</a>	<b>62</b>	3,21	00:10:04	1,61 %	40,32 %
20. <a href="#">tronderhallen.no</a>	<b>62</b>	2,68	00:05:01	1,61 %	58,06 %
21. <a href="#">smartpoint</a>	<b>57</b>	1,79	00:02:01	0,00 %	57,89 %
22. <a href="#">gulesider.no</a>	<b>55</b>	5,75	00:03:17	26,36 %	16,36 %

22.	<a href="#">gulesider.no</a>	<b>55</b>	3,75	00:03:17	36,36 %	10,36 %
23.	<a href="#">startsiden.gulesider.no</a>	<b>52</b>	3,31	00:01:05	13,46 %	63,46 %
24.	<a href="#">t.co</a>	<b>47</b>	2,55	00:03:20	21,28 %	65,96 %
25.	<a href="#">ir.nt.no</a>	<b>43</b>	3,35	00:02:21	18,60 %	18,60 %

http://www.levanger.kommune.no – http://www.levanger.kom...  
www.levanger.kommune.no Standard

1. mai 2013 - 31. mai 2013

## Frekvens og forrige besøk

 % av besøk: 100,00 %

### Distribusjon

Opptelling av besøk

Besøk





























**55 378**

% av summen: 100,00 % (55 378)

Sidevisninger

**166 117**

% av summen: 100,00 % (166 117)

Opptelling av besøk	Besøk	Sidevisninger
1	11 595 	31 593 
2	3 183 	10 227 
3	1 865 	6 343 
4	1 366 	4 262 
5	1 047 	3 408 
6	862 	3 045 
7	756 	2 355 
8	636 	1 945 
9-14	2 899 	9 035 
15-25	3 402 	9 908 
26-50	4 975 	14 021 
51-100	6 043 	17 022 
101-200	6 972 	23 238 
201+	9 777 	29 715 

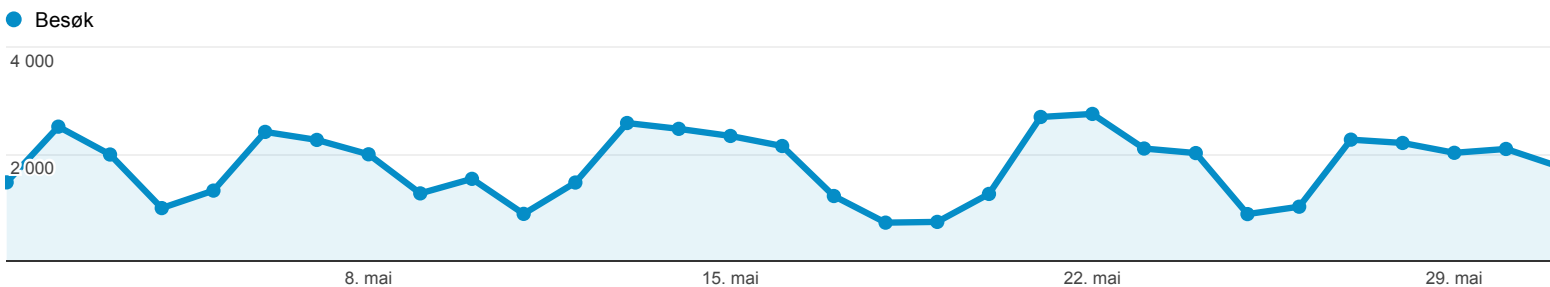
1. mai 2013 - 31. mai 2013

# Nettleser og operativsystem

● % av besøk: 100,00 %

Utforsker

Nettstedbruk



Nettleser	Besøk	Sider/besøk	Gjennomsn. besøkstid	% Nye besøk	Fluktfrekvens
	<b>55 378</b> % av summen: 100,00 % (55 378)	<b>3,00</b> Nettstedgj.sn: 3,00 (0,00 %)	<b>00:04:31</b> Nettstedgj.sn: 00:04:31 (0,00 %)	<b>20,94 %</b> Nettstedgj.sn: 20,91 % (0,11 %)	<b>44,92 %</b> Nettstedgj.sn: 44,92 % (0,00 %)
1. Internet Explorer	38 705	3,11	00:05:18	17,01 %	42,95 %
2. Safari	5 294	2,44	00:01:40	24,50 %	52,95 %
3. Chrome	4 900	2,95	00:02:41	36,27 %	48,29 %
4. Firefox	3 268	2,84	00:02:52	31,06 %	44,61 %
5. Android Browser	2 300	3,10	00:05:08	20,91 %	46,87 %
6. Opera	405	2,61	00:02:43	21,98 %	47,65 %
7. Safari (in-app)	275	2,35	00:02:11	60,73 %	63,64 %
8. Mozilla Compatible Agent	132	1,05	00:00:07	99,24 %	98,48 %
9. IE with Chrome Frame	55	2,53	00:01:33	30,91 %	27,27 %
10. Opera Mini	18	3,56	00:03:01	83,33 %	77,78 %

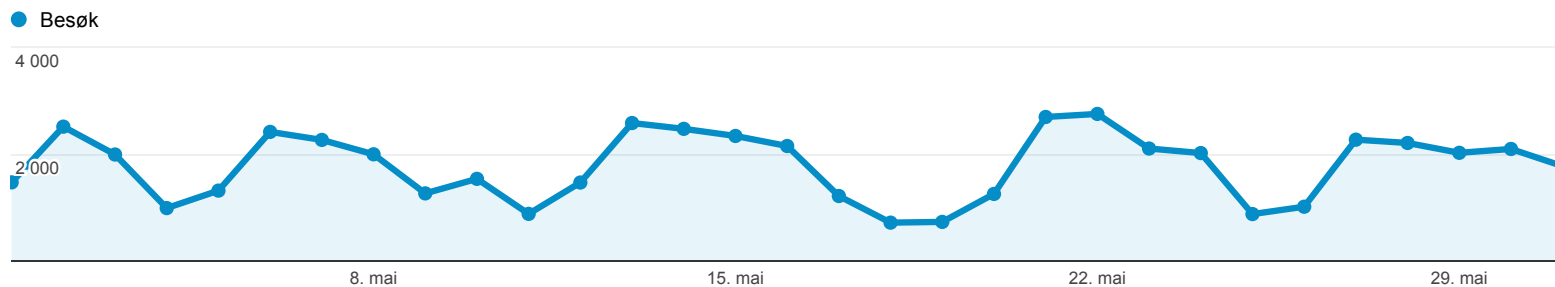
1. mai 2013 - 31. mai 2013

# Nettverk

● % av besøk: 100,00 %

Utforsker

Nettstedbruk



Tjenesteleverandør	Besøk	Sider/besøk	Gjennomsn. besøkstid	% Nye besøk	Fluktfrekvens
	<b>55 378</b> % av summen: 100,00 % (55 378)	<b>3,00</b> Nettstedgj.sn: 3,00 (0,00 %)	<b>00:04:31</b> Nettstedgj.sn: 00:04:31 (0,00 %)	<b>20,94 %</b> Nettstedgj.sn: 20,91 % (0,11 %)	<b>44,92 %</b> Nettstedgj.sn: 44,92 % (0,00 %)
1. innherred samkommune (isk)	16 882	3,36	00:07:20	14,46 %	44,70 %
2. nte bredband ftth	13 198	2,73	00:03:30	13,00 %	41,48 %
3. telenor business solutions as	6 512	2,81	00:03:33	14,27 %	42,01 %
4. nte bredband ftth and xdsl	1 572	2,82	00:04:36	15,71 %	51,34 %
5. steinkjer levanger norway	1 145	2,90	00:05:44	11,27 %	42,71 %
6. telenor business solution as	1 117	3,25	00:02:43	28,29 %	41,00 %
7. telenor norge as	1 111	2,54	00:02:11	35,19 %	52,75 %
8. xdsl access and service provider in norway	1 006	2,70	00:02:50	27,44 %	46,92 %
9. customer nets	973	3,49	00:04:43	19,63 %	35,46 %
10. verdal kabel tv	935	2,54	00:02:34	27,38 %	39,14 %
11. tdc as	742	1,01	00:00:00	100,00 %	99,73 %
12. nte bredband as	687	2,64	00:04:00	16,01 %	40,61 %
13. hemit public services	511	3,92	00:02:15	30,33 %	30,33 %
14. nord-trondelag fylkeskommune	483	3,83	00:05:18	9,73 %	38,92 %
15. uninett	444	2,95	00:01:42	29,73 %	48,65 %
16. nordisk mobiltelefon norway a/s	301	2,52	00:02:01	22,92 %	47,84 %
17. mobile end user nat pool	288	2,47	00:02:12	34,38 %	51,39 %
18. nte bredband ptp links	239	4,39	00:02:42	17,99 %	37,66 %
19. ####temp ice networks###	222	3,10	00:02:22	22,52 %	46,85 %
20. linknets	220	5,64	00:06:28	22,73 %	29,09 %
21. mobile end user terminals	202	3,24	00:04:33	22,28 %	44,06 %

22.	customer network	191	2,22	00:03:09	3,14 %	52,88 %
23.	loqal as	134	2,79	00:02:09	57,46 %	55,22 %
24.	ventelo dhcp trondheim	134	2,51	00:02:07	22,39 %	47,76 %
25.	microsoft corp	127	1,00	00:00:00	100,00 %	100,00 %

Rad 1 - 25 av 1077

© 2013 Google