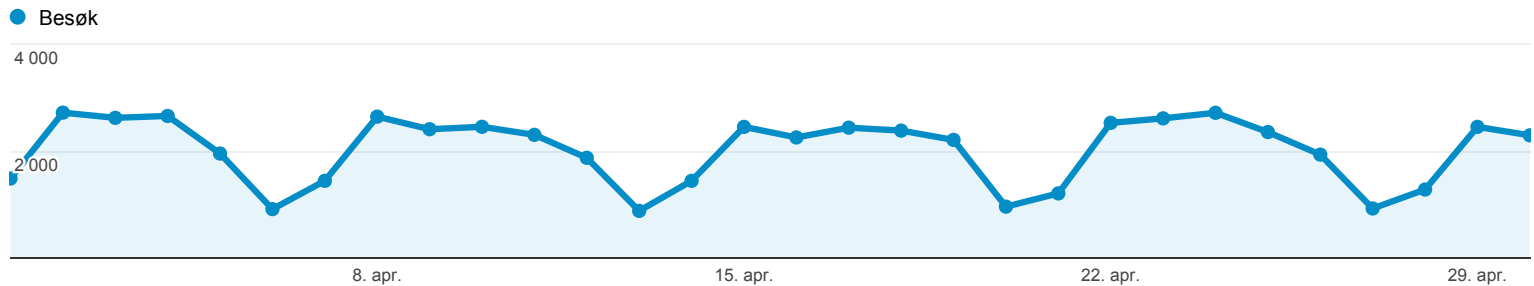


1. apr. 2013 - 30. apr. 2013

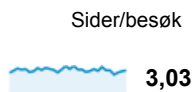
Oversikt over målgrupper

● % av besøk: 100,00 %

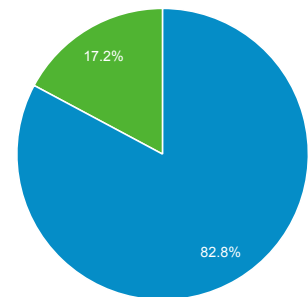
Oversikt



17 675 personer besøkte dette nettstedet



■ Returning Visitor ■ New Visitor



Språk	Besøk	% Besøk
1. no	34 705	56,89 %
2. nb-no	13 377	21,93 %
3. en-us	6 584	10,79 %
4. nb	5 009	8,21 %
5. en	593	0,97 %
6. sv	110	0,18 %
7. en-gb	82	0,13 %
8. sv-se	77	0,13 %
9. zh-cn	67	0,11 %
10. pl	40	0,07 %

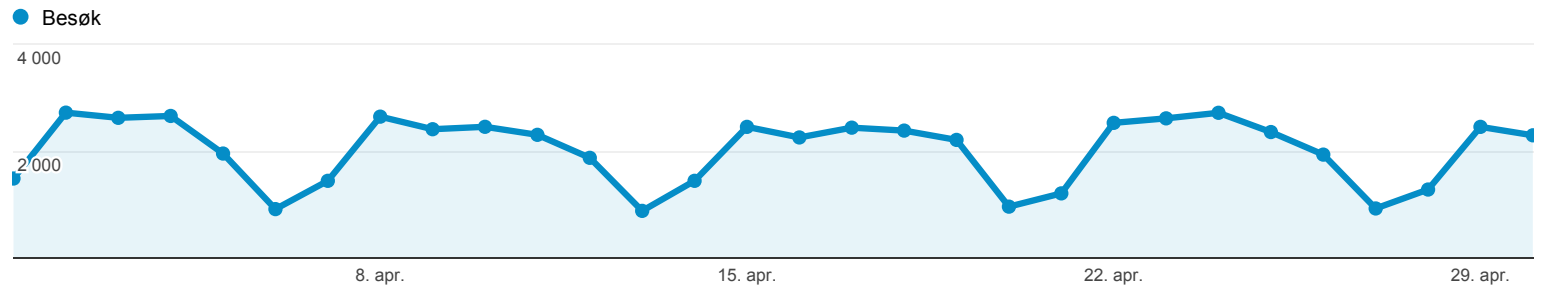
[vis fullstendig rapport](#)

1. apr. 2013 - 30. apr. 2013

Trafikkildeoversikt

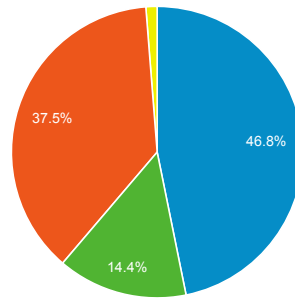
● % av besøk: 100,00 %

Oversikt



60 999 personer besøkte dette nettstedet

■ Søketrafikk ■ Henvisingstrafikk ■ Direkte trafikk ■ Kampanjer



Søkeord	Besøk	% Besøk
1. levanger kommune	6 971	24,41 %
2. (not provided)	5 478	19,18 %
3. festiviteten levanger	553	1,94 %
4. levanger	542	1,90 %
5. levanger kino	319	1,12 %
6. levanger kommune.no	308	1,08 %
7. levanger bibliotek	267	0,93 %
8. levanger.kommune.no	243	0,85 %
9. nesset ungdomsskole	232	0,81 %
10. frol os	201	0,70 %

[vis fullstendig rapport](#)

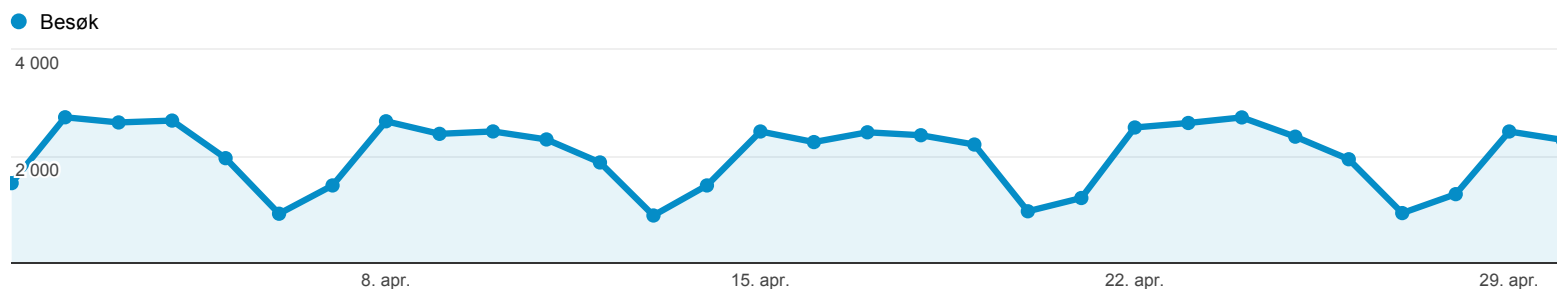
1. apr. 2013 - 30. apr. 2013

All trafikk

100% av besøk: 100,00 %

Utforsker

Nettstedbruk



Kilde/medium	Besøk	Sider/besøk	Gjennomsn. besøkstid	% Nye besøk	Fluktfrekvens
	60 999 % av summen: 100,00 % (60 999)	3,03 Nettstedgj.sn: 3,03 (0,00 %)	00:04:23 Nettstedgj.sn: 00:04:23 (0,00 %)	17,19 % Nettstedgj.sn: 17,17 % (0,12 %)	45,29 % Nettstedgj.sn: 45,29 % (0,00 %)
1. (direct) / (none)	22 891	2,68	00:04:34	20,66 %	48,18 %
2. google / organic	21 324	3,14	00:04:12	16,22 %	45,50 %
3. bing / organic	2 265	3,39	00:04:26	21,19 %	32,14 %
4. startsiden / organic	2 239	3,67	00:03:49	13,71 %	41,45 %
5. facebook.com / referral	2 109	2,53	00:04:12	5,41 %	49,08 %
6. kvasir / organic	2 025	3,43	00:05:00	13,14 %	38,17 %
7. innherred-samkommune.no / referral	1 641	4,77	00:06:17	8,78 %	29,31 %
8. levangeravisa.no / referral	761	3,08	00:02:50	4,34 %	45,73 %
9. Levangeravisa / ToppBanner	748	4,55	00:07:16	0,00 %	33,69 %
10. m.facebook.com / referral	522	1,55	00:01:23	44,06 %	77,59 %
11. levanger.folkebibl.no / referral	492	2,27	00:02:06	9,35 %	54,88 %
12. 1881.no / referral	309	2,95	00:02:37	13,59 %	42,72 %
13. gamle.levanger.kommune.no / referral	250	3,22	00:04:00	11,20 %	39,60 %
14. avg / organic	244	2,46	00:02:31	10,66 %	50,41 %
15. ask / organic	183	3,95	00:02:44	21,31 %	39,34 %
16. smartpoint / referral	178	2,33	00:03:38	0,00 %	51,69 %
17. aaseninfo.no / referral	168	4,53	00:06:11	1,79 %	9,52 %
18. protokollen.no / referral	164	2,52	00:04:55	23,78 %	56,10 %
19. verdal.kommune.no / referral	152	4,39	00:04:51	14,47 %	39,47 %
20. yahoo / organic	125	3,12	00:01:55	35,20 %	41,60 %
21. google.no / referral	111	2,18	00:01:43	35,14 %	57,66 %
22. ano-artile.com / referral	110	1,77	00:01:05	0,00 %	40,00 %

22.	apc.aptib.com / referral	110	1,77	00:04:03	0,00 %	49,09 %
23.	online.no / referral	105	3,07	00:02:37	6,67 %	20,00 %
24.	tronderhallen.no / referral	105	1,72	00:02:19	2,86 %	53,33 %
25.	marsimartnan.no / referral	86	3,66	00:11:41	1,16 %	32,56 %

1. apr. 2013 - 30. apr. 2013

Sider

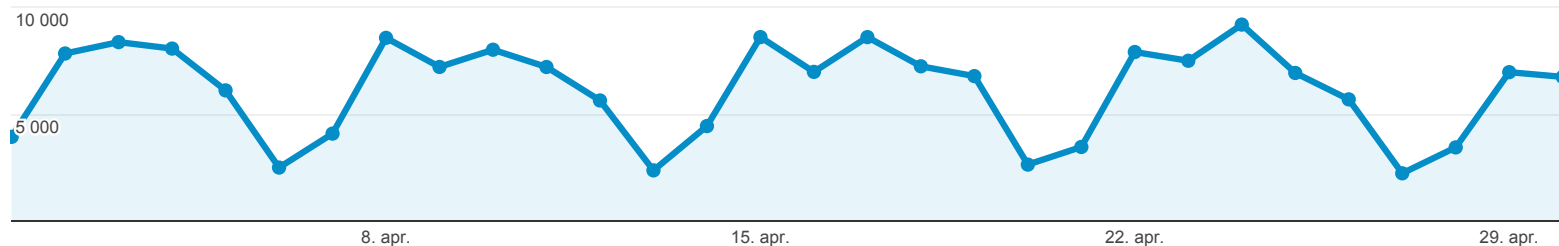
Sidene er gruppert etter Side

100 % av sidevisninger: 100,00 %

Utforsker

Nettstedbruk

Sidevisninger



Side	Sidevisninger	Unike sidevisninger	Gj.sn. tid på side	Innganger	Fluktfrekvens	% Utgang	Sideverdi
	184 649 % av summen: 100,00 % (184 649)	123 888 % av summen: 100,00 % (123 888)	00:02:10 Nettstedgj.sn: 00:02:10 (0,00 %)	60 999 % av summen: 100,00 % (60 999)	45,29 % Nettstedgj.sn: 45,29 % (0,00 %)	33,04 % Nettstedgj.sn: 33,04 % (0,00 %)	US\$ 0,00 % av summen: 0,00 % (US\$ 0,00)
1. /	73 946	47 546	00:02:55	46 446	41,41 %	38,24 %	US\$ 0,00
2. /Tjenester-a-a/-stikkord-lenker/	20 469	13 383	00:04:53	1 369	51,64 %	53,33 %	US\$ 0,00
3. /Organisasjon/	3 522	2 005	00:00:59	186	23,12 %	10,42 %	US\$ 0,00
4. /Politikk/	2 385	1 386	00:00:46	151	18,54 %	9,98 %	US\$ 0,00
5. /bibliotek	1 749	764	00:05:55	750	46,80 %	39,74 %	US\$ 0,00
6. /Tjenester-a-a/Skole-og-utdanning/	1 707	1 225	00:00:29	111	15,32 %	11,01 %	US\$ 0,00
7. /Om-Levanger/Kart/	1 651	1 269	00:05:05	282	74,11 %	65,90 %	US\$ 0,00
8. /GLOBALMENY1/Kontakt-oss/	1 550	1 134	00:01:05	50	46,00 %	25,10 %	US\$ 0,00
9. /Tjenester-a-a/	1 296	956	00:00:26	61	13,11 %	10,96 %	US\$ 0,00
10. /Politikk/Kommunestyret-2011-2015/240413/	1 158	736	00:02:06	90	40,00 %	22,71 %	US\$ 0,00
11. /bibliotek/	1 138	874	00:01:55	746	48,53 %	49,47 %	US\$ 0,00
12. /Skjema/	1 102	670	00:02:01	59	54,24 %	28,31 %	US\$ 0,00
13. /Politikk/Plan--og-utviklingskomiteen-11-15/170413/	979	621	00:01:34	75	48,00 %	17,57 %	US\$ 0,00
14. /Organisasjon/Personer/E-postadresser-alle-ansatte/	881	702	00:01:47	124	69,35 %	38,82 %	US\$ 0,00
15. /Tjenester-a-a/Barn-og-familie/	835	625	00:00:14	5	0,00 %	3,23 %	US\$ 0,00
16. /Tjenester-a-a/Bolig-og-eiendom/	786	529	00:00:25	16	18,75 %	7,51 %	US\$ 0,00
17. /Politikk/Driftskomiteen-2011-2015/170413/	774	488	00:01:37	58	36,21 %	18,99 %	US\$ 0,00
18. /Organisasjon/Enheter/Frol-OS/	747	550	00:00:40	220	31,82 %	18,07 %	US\$ 0,00
19. /Organisasjon/Enheter/Kultur/Festiviteten/	702	532	00:01:47	400	62,25 %	50,57 %	US\$ 0,00
20. /Tjenester-a-a/Skole-og-utdanning/Grunnskole/	685	500	00:01:15	10	1,46 %	0,15 %	US\$ 0,00

20.	/Tjenester-a-a/Skole-og-utdanning/Grunnskoleopplaring/Skolerute/	685	555	00:04:25	184	78,26 %	64,38 %	US\$ 0,00
21.	/Politikk/Formannskapet-2011-2015/100413/	636	367	00:01:10	42	30,95 %	12,11 %	US\$ 0,00
22.	/Tjenester-a-a/Helse/	626	468	00:00:23	7	14,29 %	6,07 %	US\$ 0,00
23.	/Tjenester-a-a/Barn-og-familie/Barnehage/	616	443	00:00:28	46	26,09 %	9,25 %	US\$ 0,00
24.	/Om-Levanger/	604	442	00:00:37	22	27,27 %	13,41 %	US\$ 0,00
25.	/Tjenester-a-a/Arbeid/	572	393	00:01:11	161	59,01 %	43,53 %	US\$ 0,00
26.	/Organisasjon/Enheter/Bygg-og-eiendom/	559	246	00:00:28	10	30,00 %	5,55 %	US\$ 0,00
27.	/Organisasjon/Personer/Sok-person-levanger/	534	285	00:00:29	10	40,00 %	11,61 %	US\$ 0,00
28.	/Nyheter/Siste-nyheter/Treningskontaktkurs/	527	437	00:02:32	179	84,36 %	49,72 %	US\$ 0,00
29.	/Organisasjon/Sok-person/	508	215	00:00:42	18	38,89 %	10,83 %	US\$ 0,00
30.	/Tjenester-a-a/Kultur-og-fritid/	483	386	00:00:13	6	83,33 %	6,00 %	US\$ 0,00
31.	/FFF	453	294	00:03:19	280	63,93 %	57,40 %	US\$ 0,00
32.	/Hva-skjer/	451	330	00:01:39	143	46,85 %	34,59 %	US\$ 0,00
33.	/Bibliotek/	422	320	00:02:55	42	40,48 %	27,49 %	US\$ 0,00
34.	/Tjenester-a-a/Bolig-og-eiendom/Eiendom/Boligtomt/	416	301	00:00:32	14	35,71 %	10,10 %	US\$ 0,00
35.	/Organisasjon/Enheter/Nesset-US/	410	271	00:00:58	112	37,50 %	19,51 %	US\$ 0,00
36.	/Nyheter/Siste-nyheter/Arhundrets-lengste-Borgertog-17-mai-2013/	404	318	00:01:23	28	57,14 %	23,02 %	US\$ 0,00
37.	/Organisasjon/Enheter/Kommunalteknikk/	396	272	00:01:04	15	53,33 %	20,71 %	US\$ 0,00
38.	/Nyheter/Siste-nyheter/Byutviklingsseminar-25-26-april-2013/	392	252	00:03:24	23	52,17 %	34,18 %	US\$ 0,00
39.	/Organisasjon/Enheter/Skogn-BU/	386	267	00:00:52	100	51,00 %	27,46 %	US\$ 0,00
40.	/Tjenester-a-a/Barn-og-familie/Barnehage/Barnehageplass---soknad/	386	267	00:02:22	19	52,63 %	43,01 %	US\$ 0,00
41.	/Organisasjon/Enheter/Kultur/Kulturskolen/	360	242	00:02:39	134	58,96 %	47,50 %	US\$ 0,00
42.	/Tjenester-a-a/Bolig-og-eiendom/Bygging/	342	172	00:01:25	15	46,67 %	23,10 %	US\$ 0,00
43.	/Organisasjon/Enheter/Distrikt-Nesset---Frol/	338	221	00:01:10	52	51,92 %	20,71 %	US\$ 0,00
44.	/Organisasjon/Enheter/Frol-OS/Frol-OS---ungdomstrinnet/	336	127	00:00:20	22	22,73 %	6,85 %	US\$ 0,00
45.	/Om-Levanger/Kart/Barnehagekart---kommunen/	323	178	00:01:12	7	28,57 %	13,62 %	US\$ 0,00
46.	/Nyheter/Siste-nyheter/Levanger-Vannverk--smakfarge/	318	273	00:01:59	112	83,93 %	47,80 %	US\$ 0,00
47.	/Om-Levanger/Kart/Barnehagekart-sentrum/	313	124	00:01:06	11	45,45 %	17,25 %	US\$ 0,00
48.	/Nyheter/Siste-nyheter/Foreldremote---Grunskolene-170413/	306	259	00:02:05	25	72,00 %	41,50 %	US\$ 0,00
49.	/Organisasjon/Enheter/Frol-OS/Frol-OS---barnetrinnet/	305	144	00:00:28	20	20,00 %	6,89 %	US\$ 0,00
50.	/Organisasjon/Enheter/Helserehabilitering/	301	176	00:01:05	10	40,00 %	12,96 %	US\$ 0,00
51.	/Tjenester-a-a/Kultur-og-fritid/Fritid/Lag-og-foreninger/	301	229	00:00:36	16	37,50 %	10,30 %	US\$ 0,00
52.	/Politikk/Administrasjonsutvalget/100413/	297	181	00:01:28	45	31,11 %	19,19 %	US\$ 0,00
53.	/Tjenester-a-a/Helse/Helsetjenester/Legetjeneste/	287	240	00:02:07	200	82,00 %	72,82 %	US\$ 0,00
54.	/Organisasjon/Enheter/Barn-og-familie/	284	165	00:00:49	10	20,00 %	11,62 %	US\$ 0,00
55.	/Organisasjon/Enheter/Nesheim-skole/	283	201	00:00:50	64	43,75 %	24,03 %	US\$ 0,00
56.	/Organisasjon/Enheter/Levanger-utdanning/	282	168	00:00:00	70	27,11 %	10,30 %	US\$ 0,00
57.	/Organisasjon/Enheter/Levanger-utdanning/	282	168	00:00:00	70	27,11 %	10,30 %	US\$ 0,00
58.	/Organisasjon/Enheter/Levanger-utdanning/	282	168	00:00:00	70	27,11 %	10,30 %	US\$ 0,00
59.	/Organisasjon/Enheter/Levanger-utdanning/	282	168	00:00:00	70	27,11 %	10,30 %	US\$ 0,00
60.	/Organisasjon/Enheter/Levanger-utdanning/	282	168	00:00:00	70	27,11 %	10,30 %	US\$ 0,00

56.	/Om-Levanger/Fakta-om-kommunen/	260	189	00:02:20	76	67,11 %	49,23 %	US\$ 0,00
57.	/Organisasjon/Enheter/Tronderhallen-KF/GI obal_meny/Svommehallen/	255	180	00:00:41	170	70,00 %	64,71 %	US\$ 0,00
58.	/Tjenester-a-a/Skole-og-utdanning/Grunnsk oleopplaring/	255	155	00:00:56	7	28,57 %	6,27 %	US\$ 0,00
59.	/Tjenester-a-a/Barn-og-familie/Barne--og-fa milievern/	248	150	00:01:06	55	45,45 %	27,82 %	US\$ 0,00
60.	/Tjenester-a-a/Bolig-og-eiendom/Eiendom/B oligtomt/Levanger-Kjonstadmarka/	237	142	00:01:20	39	46,15 %	33,76 %	US\$ 0,00
61.	/Bibliotek/Om-oss/Apningstider/	236	212	00:01:35	64	64,06 %	55,08 %	US\$ 0,00
62.	/Tjenester-a-a/Helse/Helsetjenester/Legese nter/	235	169	00:03:17	53	71,70 %	59,15 %	US\$ 0,00
63.	/Om-Levanger/Bilder-fra-Levanger/	225	137	00:02:13	24	41,67 %	30,22 %	US\$ 0,00
64.	/Organisasjon/Enheter/Distrikt-sor/	224	152	00:01:35	39	51,28 %	22,77 %	US\$ 0,00
65.	/Politikk/Kommunestyret-2011-2015/	223	149	00:00:54	10	40,00 %	10,31 %	US\$ 0,00
66.	/Nyheter/Siste-nyheter/	222	153	00:00:32	10	20,00 %	13,96 %	US\$ 0,00
67.	/Dokumenter/	215	165	00:00:55	10	40,00 %	14,42 %	US\$ 0,00
68.	/Si-din-mening/Krestgrenser-2013-2014/	211	152	00:02:44	14	64,29 %	26,54 %	US\$ 0,00
69.	/Politikk/Kommunestyret-2011-2015/240413/ PS-1713-Fylkesvegplan-14-17/	210	159	00:05:06	22	50,00 %	37,14 %	US\$ 0,00
70.	/Kunngjoringgettersyn/	209	141	00:01:44	55	60,00 %	31,10 %	US\$ 0,00
71.	/Organisasjon/Personer/	208	91	00:00:39	24	33,33 %	10,58 %	US\$ 0,00
72.	/Organisasjon/Enheter/Distrikt-sentrum---Ytt eroy/	207	120	00:01:29	13	61,54 %	16,91 %	US\$ 0,00
73.	/Tjenester-a-a/Sok-i-tjenester/	206	121	00:01:26	5	0,00 %	10,19 %	US\$ 0,00
74.	/Organisasjon/Enheter/Helse--og-omsorgsto rget/	201	117	00:00:32	9	33,33 %	14,43 %	US\$ 0,00
75.	/Tjenester-a-a/Helse/Helsetjenester/Helset asjon/	201	158	00:00:47	84	59,52 %	43,28 %	US\$ 0,00
76.	/Tjenester-a-a/Skole-og-utdanning/Grunnsk oleopplaring/Kart/	200	118	00:00:26	4	25,00 %	6,50 %	US\$ 0,00
77.	/Bibliotek/Sok-i-databaser/	196	126	00:01:35	6	33,33 %	39,29 %	US\$ 0,00
78.	/12724	193	147	00:02:18	133	70,68 %	62,69 %	US\$ 0,00
79.	/Organisasjon/Enheter/Frol-OS/Skolefritids ordningen-SFO/	191	106	00:03:29	12	58,33 %	33,51 %	US\$ 0,00
80.	/Organisasjon/Enheter/Drift-og-anlegg/	190	123	00:01:14	6	33,33 %	9,47 %	US\$ 0,00
81.	/Organisasjon/Enheter/Radmannens-Stab/	189	135	00:01:11	18	44,44 %	13,76 %	US\$ 0,00
82.	/Politikk/Plan--og-utviklingskomiteen-11-15/	188	128	00:00:44	4	25,00 %	5,85 %	US\$ 0,00
83.	/Tjenester-a-a/Skatter-og-avgifter/Offentlige- avgifter/	188	127	00:00:53	17	52,94 %	15,96 %	US\$ 0,00
84.	/Politikk/--motekalender-2012/	187	85	00:00:07	1	0,00 %	2,14 %	US\$ 0,00
85.	/Nyheter/Siste-nyheter/Ungdomsskole-pa-R ostad---konkurranse/	186	136	00:01:58	11	54,55 %	20,97 %	US\$ 0,00
86.	/Nyheter/Siste-nyheter/Ledig-stilling-Kommu neadvokat/	183	142	00:01:55	6	66,67 %	24,59 %	US\$ 0,00
87.	/Tjenester-a-a/Omsorg-trygd-og-sosial/	178	144	00:00:15	1	0,00 %	3,37 %	US\$ 0,00
88.	/Nyheter/Siste-nyheter/Opprett-eFakturaavta le-innen-300413/	174	130	00:01:18	7	71,43 %	29,31 %	US\$ 0,00
89.	/Politikk/Plan--og-utviklingskomiteen-11-15/1 70413/PS-2613-Fylkesvegplan-14-17/	174	134	00:05:56	12	75,00 %	36,21 %	US\$ 0,00
90.	/Tjenester-a-a/Omsorg-trygd-og-sosial/Oms orgstjenester/soknadsskjema-helse-omsorg/	173	101	00:01:36	8	12,50 %	26,59 %	US\$ 0,00

91.	/GLOBALMENY1/Kontakt-oss/Ny-i-Levanger/	172	111	00:01:56	34	52,94 %	32,56 %	US\$ 0,00
92.	/Organisasjon/Enheter/Asen-OS/	168	125	00:00:46	30	53,33 %	16,07 %	US\$ 0,00
93.	/Hva-skjer/Registrer-kalenderhendelse/	163	42	00:01:26	5	40,00 %	12,88 %	US\$ 0,00
94.	/Nyheter/Siste-nyheter/Kulturell-ovraskelse-i-Sjoparken---gratis/	163	132	00:00:58	2	50,00 %	17,18 %	US\$ 0,00
95.	/Dokumenter/Arshjulet/	162	106	00:00:47	36	36,11 %	20,37 %	US\$ 0,00
96.	/Politikk/Kommunestyret-2011-2015/200313-02-12F4-6/	162	101	00:01:46	4	75,00 %	14,81 %	US\$ 0,00
97.	/Organisasjon/Enheter/Innvandretjenesten/Leira-mottak/	160	110	00:01:27	92	56,52 %	50,00 %	US\$ 0,00
98.	/Tjenester-a-a/Kultur-og-fritid/Fritid/Lag-og-foreninger/Forsamlingshus/	160	128	00:03:28	103	71,84 %	67,50 %	US\$ 0,00
99.	/Organisasjon/Enheter/	159	126	00:00:48	2	0,00 %	10,06 %	US\$ 0,00
100.	/Organisasjon/Enheter/--foto---samlefoto-enheter/Bygg-og-eiendom/	157	67	00:00:42	0	0,00 %	6,37 %	US\$ 0,00

Rad 1 - 100 av 5815

1. apr. 2013 - 30. apr. 2013

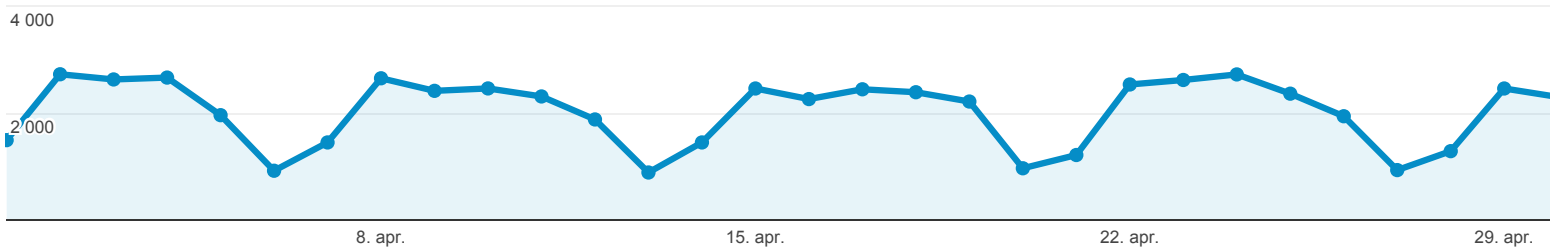
Nye kontra returnerende

% av besøk: 100,00 %

Utforsker

Nettstedbruk

Besøk



<input type="checkbox"/>	Type besøkende	Besøk	Sider/besøk	Gjennomsn. besøkstid	Fluktfrekvens
		60 999 % av summen: 100,00 % (60 999)	3,03 Nettstedgj.sn: 3,03 (0,00 %)	00:04:23 Nettstedgj.sn: 00:04:23 (0,00 %)	45,29 % Nettstedgj.sn: 45,29 % (0,00 %)
	1. Returning Visitor	50 514	3,08	00:04:55	43,28 %
	2. New Visitor	10 485	2,77	00:01:47	54,95 %

Rad 1 - 2 av 2

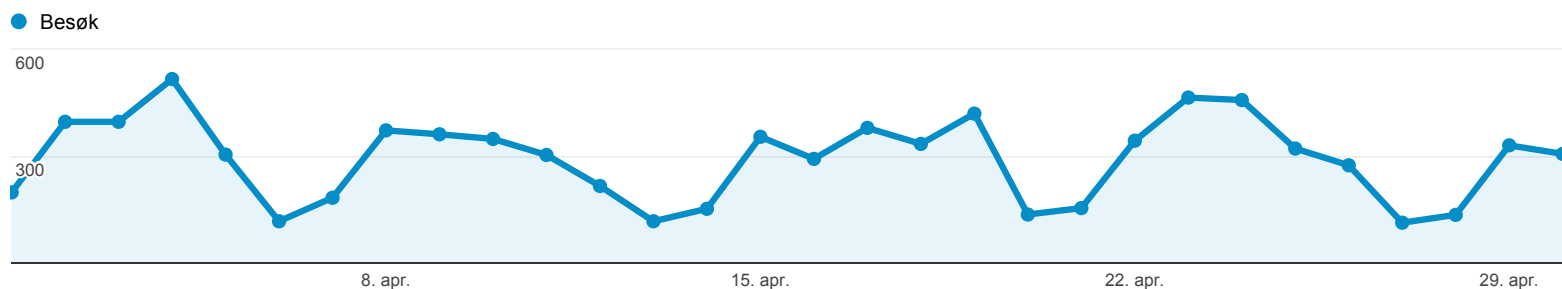
1. apr. 2013 - 30. apr. 2013

Henvisningstrafikk

% av besøk: 14,41 %

Utforsker

Nettstedbruk



Kilde	Besøk	Sider/besøk	Gjennomsn. besøkstid	% Nye besøk	Fluktfrekvens
	8 790 % av summen: 14,41 % (60 999)	3,15 Nettstedgj.sn: 3,03 (4,16 %)	00:04:10 Nettstedgj.sn: 00:04:23 (-4,83 %)	12,40 % Nettstedgj.sn: 17,17 % (-27,77 %)	44,38 % Nettstedgj.sn: 45,29 % (-2,00 %)
1. facebook.com	2 109	2,53	00:04:12	5,41 %	49,08 %
2. innherred-samkommune.no	1 641	4,77	00:06:17	8,78 %	29,31 %
3. levangeravisa.no	761	3,08	00:02:50	4,34 %	45,73 %
4. m.facebook.com	522	1,55	00:01:23	44,06 %	77,59 %
5. levanger.folkebibl.no	492	2,27	00:02:06	9,35 %	54,88 %
6. 1881.no	309	2,95	00:02:37	13,59 %	42,72 %
7. gamle.levanger.kommune.no	250	3,22	00:04:00	11,20 %	39,60 %
8. smartpoint	178	2,33	00:03:38	0,00 %	51,69 %
9. aaseninfo.no	168	4,53	00:06:11	1,79 %	9,52 %
10. protokollen.no	164	2,52	00:04:55	23,78 %	56,10 %
11. verdal.kommune.no	152	4,39	00:04:51	14,47 %	39,47 %
12. google.no	111	2,18	00:01:43	35,14 %	57,66 %
13. apc.aptilo.com	110	1,77	00:04:05	0,00 %	49,09 %
14. online.no	105	3,07	00:02:37	6,67 %	20,00 %
15. tronderhallen.no	105	1,72	00:02:19	2,86 %	53,33 %
16. marsimartnan.no	86	3,66	00:11:41	1,16 %	32,56 %
17. skoleporten.udir.no	66	3,74	00:15:01	3,03 %	37,88 %
18. gulesider.no	58	4,38	00:03:02	37,93 %	13,79 %
19. 1.1.1.1	54	1,35	00:01:11	0,00 %	79,63 %
20. login.fdxtened.com	52	1,54	00:02:00	0,00 %	69,23 %
21. tourdetomtvatnet.no	50	5,44	00:11:05	0,00 %	20,00 %
22. top	48	2,72	00:02:20	8,33 %	50,00 %

22.	t.co	48	2,73	00:02:20	8,33 %	30,00 %
23.	m.levangeravisa.no	46	3,43	00:02:58	0,00 %	28,26 %
24.	ir.nt.no	45	2,62	00:02:04	37,78 %	28,89 %
25.	tryggtrafikk.no	44	2,80	00:05:16	0,00 %	43,18 %

Rad 1 - 25 av 231

© 2013 Google

1. apr. 2013 - 30. apr. 2013

Frekvens og forrige besøk

 % av besøk: 100,00 %

Distribusjon

Opptelling av besøk

Besøk





























60 999

% av summen: 100,00 % (60 999)

Sidevisninger

184 649

% av summen: 100,00 % (184 649)

Opptelling av besøk	Besøk	Sidevisninger
1	10 485 	29 014 
2	3 112 	10 395 
3	1 959 	6 533 
4	1 472 	4 997 
5	1 215 	3 830 
6	1 030 	3 209 
7	873 	2 691 
8	823 	2 766 
9-14	3 681 	11 662 
15-25	4 581 	13 796 
26-50	6 726 	18 928 
51-100	8 006 	24 806 
101-200	7 311 	22 467 
201+	9 725 	29 555 

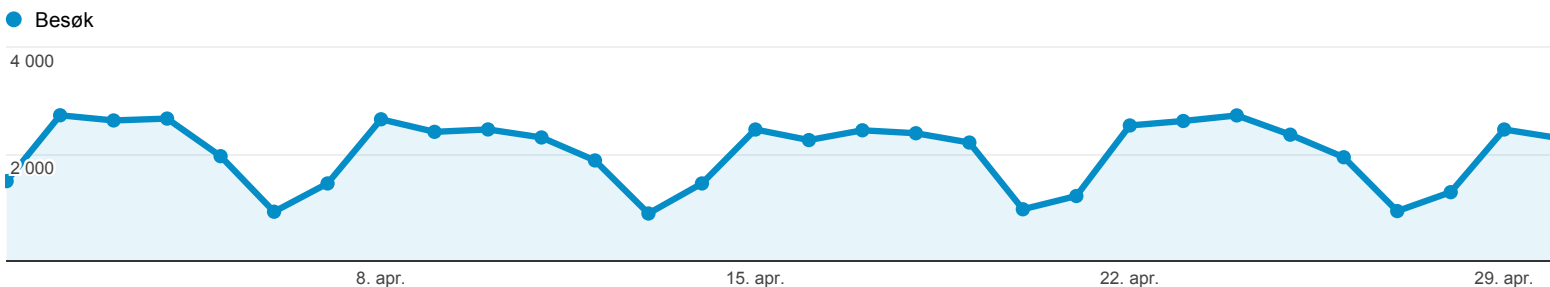
1. apr. 2013 - 30. apr. 2013

Nettleser og operativsystem

100% av besøk: 100,00 %

Utforsker

Nettstedbruk



Nettleser	Besøk	Sider/besøk	Gjennomsn. besøkstid	% Nye besøk	Fluktfrekvens
	60 999 % av summen: 100,00 % (60 999)	3,03 Nettstedgj.sn: 3,03 (0,00 %)	00:04:23 Nettstedgj.sn: 00:04:23 (0,00 %)	17,19 % Nettstedgj.sn: 17,17 % (0,12 %)	45,29 % Nettstedgj.sn: 45,29 % (0,00 %)
1. Internet Explorer	43 125	3,13	00:05:17	12,05 %	43,09 %
2. Safari	5 566	2,47	00:01:36	24,67 %	55,62 %
3. Chrome	5 314	3,06	00:02:13	34,98 %	48,85 %
4. Firefox	3 576	2,97	00:02:09	30,54 %	42,34 %
5. Android Browser	2 319	2,78	00:03:29	19,79 %	51,88 %
6. Opera	504	3,09	00:03:23	21,43 %	42,86 %
7. Safari (in-app)	381	1,90	00:01:31	64,83 %	69,29 %
8. Mozilla Compatible Agent	122	1,05	00:00:03	98,36 %	96,72 %
9. IE with Chrome Frame	70	2,21	00:00:48	21,43 %	24,29 %
10. Opera Mini	9	1,11	00:00:06	77,78 %	88,89 %

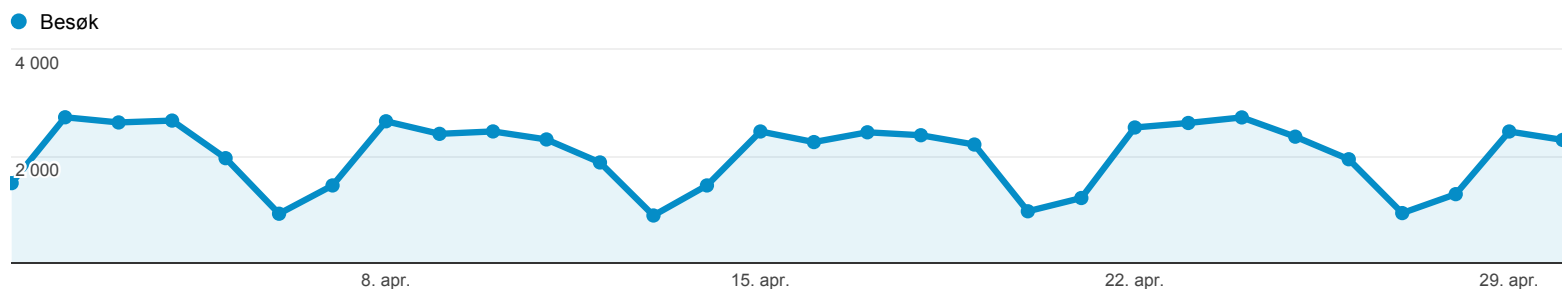
1. apr. 2013 - 30. apr. 2013

Nettverk

● % av besøk: 100,00 %

Utforsker

Nettstedbruk



<input type="checkbox"/>	Tjenesteleverandør	Besøk	Sider/besøk	Gjennomsn. besøkstid	% Nye besøk	Fluktfrekvens
		60 999 % av summen: 100,00 % (60 999)	3,03 Nettstedgj.sn: 3,03 (0,00 %)	00:04:23 Nettstedgj.sn: 00:04:23 (0,00 %)	17,19 % Nettstedgj.sn: 17,17 % (0,12 %)	45,29 % Nettstedgj.sn: 45,29 % (0,00 %)
	1. innherred samkommune (isk)	19 280	3,24	00:07:12	3,63 %	45,65 %
	2. nte bredband ftth	14 218	2,83	00:03:35	11,82 %	41,03 %
	3. telenor business solutions as	6 889	2,96	00:03:32	14,31 %	42,05 %
	4. nte bredband ftth and xdsl	1 633	2,39	00:03:12	15,19 %	54,44 %
	5. steinkjer levanger norway	1 241	2,81	00:04:28	11,85 %	46,98 %
	6. xdsl access and service provider in norway	1 178	2,53	00:01:59	24,62 %	53,74 %
	7. verdal kabel tv	1 135	2,60	00:02:10	28,28 %	39,47 %
	8. telenor business solution as	1 125	3,38	00:02:52	29,51 %	41,42 %
	9. telenor norge as	1 024	2,67	00:02:17	35,25 %	52,54 %
	10. customer nets	1 015	3,85	00:04:08	20,59 %	34,48 %
	11. tdc as	669	1,01	00:00:01	99,40 %	99,70 %
	12. nord-trondelag fylkeskommune	667	3,28	00:03:12	16,64 %	43,33 %
	13. hemit public services	656	4,32	00:02:15	34,76 %	35,37 %
	14. uninett	652	3,25	00:02:07	25,31 %	49,69 %
	15. customer network	447	2,03	00:03:41	5,15 %	47,20 %
	16. linknets	346	4,29	00:03:41	34,10 %	34,68 %
	17. nordisk mobiltelefon norway a/s	339	3,19	00:03:06	22,42 %	44,84 %
	18. mobile end user nat pool	308	2,18	00:01:33	32,14 %	62,66 %
	19. nte bredband ptp links	259	4,05	00:02:30	14,29 %	31,27 %
	20. ###temp ice networks###	228	3,46	00:02:16	23,68 %	46,05 %
	21. nte bredband as	221	2,59	00:02:24	37,56 %	29,86 %

22.	mobile end user terminals	190	3,27	00:04:06	29,47 %	47,89 %
23.	loqal as	159	2,95	00:02:24	56,60 %	47,17 %
24.	ventelo dhcp trondheim	139	3,05	00:02:05	22,30 %	37,41 %
25.	nte bredband ftth lev gramyra	133	2,62	00:02:33	16,54 %	51,88 %