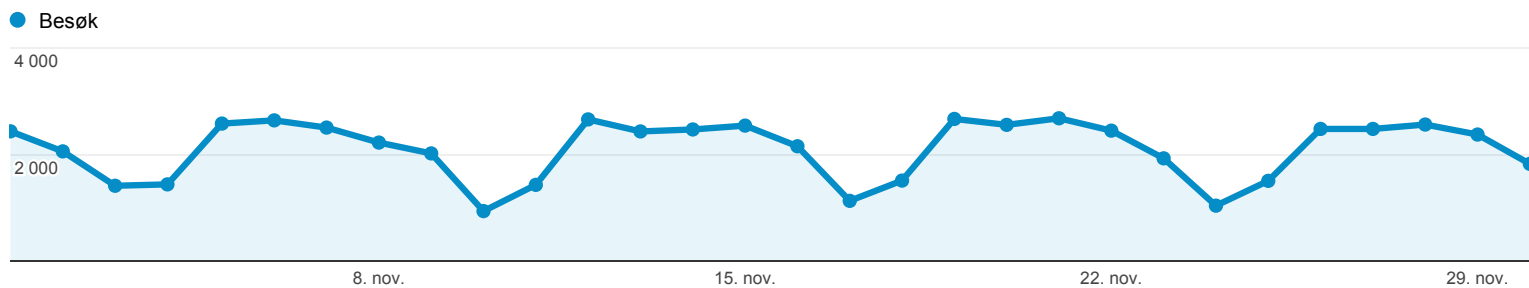


## Oversikt over målgrupper

% av besøk: 100,00 %

### Oversikt



## 18 033 personer besøkte dette nettstedet

-  **Besøk: 63 110**
-  **Unike besøkende: 18 033**
-  **Sidevisninger: 196 678**
-  **Sider/besøk: 3,12**
-  **Gjennomsn. besøkstid: 00:04:24**
-  **Fluktfrekvens: 42,14 %**
-  **% Nye besøk: 16,38 %**



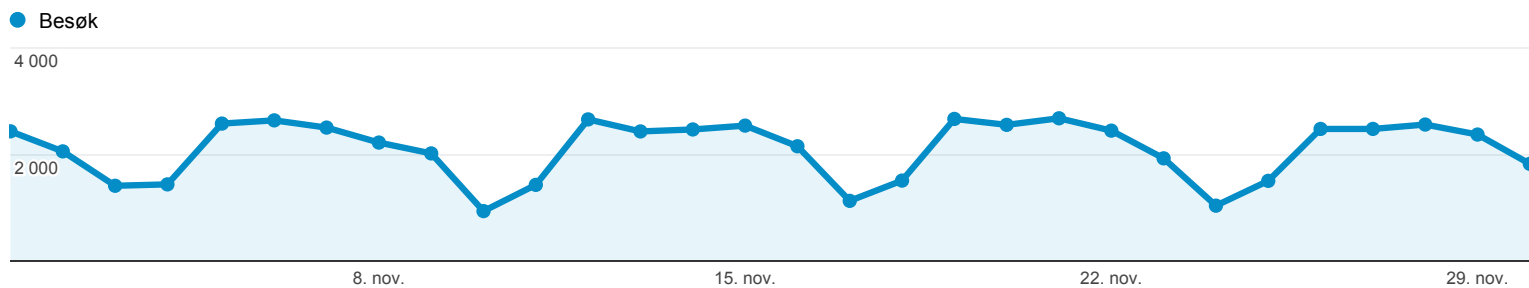
| Språk     | Besøk  | % Besøk |
|-----------|--------|---------|
| 1. no     | 39 061 | 61,89 % |
| 2. nb-no  | 10 498 | 16,63 % |
| 3. en-us  | 5 820  | 9,22 %  |
| 4. nb     | 5 459  | 8,65 %  |
| 5. en     | 1 200  | 1,90 %  |
| 6. zh-cn  | 333    | 0,53 %  |
| 7. sv     | 112    | 0,18 %  |
| 8. en-gb  | 104    | 0,16 %  |
| 9. nn-no  | 83     | 0,13 %  |
| 10. sv-se | 58     | 0,09 %  |

[vis fullstendig rapport](#)

# Trafikkildeoversikt

% av besøk: 100,00 %

## Oversikt



## 63 110 personer besøkte dette nettstedet



| Søkeord                                  | Besøk | % Besøk |
|--|-------|---------|
| 1. <a href="#">levanger kommune</a>      | 6 356 | 21,62 % |
| 2. (not provided)                        | 3 606 | 12,27 % |
| 3. <a href="#">levanger kino</a>         | 1 941 | 6,60 %  |
| 4. <a href="#">festiviteten levanger</a> | 604   | 2,05 %  |
| 5. <a href="#">levanger bibliotek</a>    | 403   | 1,37 %  |
| 6. <a href="#">levanger kommune.no</a>   | 389   | 1,32 %  |
| 7. <a href="#">levanger.kommune.no</a>   | 388   | 1,32 %  |
| 8. <a href="#">levanger</a>              | 384   | 1,31 %  |
| 9. <a href="#">festiviteten kino</a>     | 290   | 0,99 %  |
| 10. <a href="#">kino levanger</a>        | 287   | 0,98 %  |

[vis fullstendig rapport](#)

 % av besøk: 100,00 %

Utforsker

Nettstedbruk

● Besøk

4 000

2 000

8. nov.

15. nov.

22. nov.

29. nov.

Besøk

**63 110**

% av summen: 100,00 % (63 110)

Sider/besøk

**3,12**

Nettstedgj.sn: 3,12 (0,00 %)

Gjennomsn. besøkstid

**00:04:24**

Nettstedgj.sn: 00:04:24 (0,00 %)

% Nye besøk

**16,38 %**

Nettstedgj.sn: 16,38 % (0,00 %)

Fluktfrekvens

**42,14 %**

Nettstedgj.sn: 42,14 % (0,00 %)

| Kilde/medium  | Besøk         | Sider/besøk | Gjennomsn. besøkstid | % Nye besøk | Fluktfrekvens |
|---|---------------|-------------|----------------------|-------------|---------------|
| 1. <a href="#">(direct) / (none)</a>                        | <b>22 878</b> | 2,89        | 00:05:04             | 16,80 %     | 42,86 %       |
| 2. <a href="#">google / organic</a>                         | <b>22 605</b> | 3,09        | 00:03:49             | 16,93 %     | 44,91 %       |
| 3. <a href="#">facebook.com / referral</a>                  | <b>2 286</b>  | 3,07        | 00:04:46             | 6,08 %      | 39,02 %       |
| 4. <a href="#">bing / organic</a>                           | <b>2 214</b>  | 3,42        | 00:04:18             | 15,09 %     | 34,37 %       |
| 5. <a href="#">startsiden / organic</a>                     | <b>2 066</b>  | 3,42        | 00:04:07             | 16,26 %     | 39,21 %       |
| 6. <a href="#">innherred-samkommune.no / referral</a>       | <b>1 617</b>  | 5,07        | 00:07:13             | 7,73 %      | 28,08 %       |
| 7. <a href="#">kvasir / organic</a>                         | <b>1 562</b>  | 3,40        | 00:03:42             | 16,01 %     | 40,08 %       |
| 8. <a href="#">levangeravisa.no / referral</a>              | <b>1 505</b>  | 3,32        | 00:03:37             | 13,62 %     | 37,61 %       |
| 9. <a href="#">Levangeravisa / ToppBanner</a>               | <b>1 016</b>  | 3,70        | 00:06:01             | 6,59 %      | 39,47 %       |
| 10. <a href="#">m.facebook.com / referral</a>               | <b>430</b>    | 1,81        | 00:02:36             | 31,63 %     | 67,91 %       |
| 11. <a href="#">google.no / referral</a>                    | <b>412</b>    | 2,49        | 00:01:10             | 63,11 %     | 28,40 %       |
| 12. <a href="#">1881.no / referral</a>                      | <b>360</b>    | 3,42        | 00:03:31             | 8,33 %      | 40,28 %       |
| 13. <a href="#">Finn / ToppBanner</a>                       | <b>346</b>    | 2,05        | 00:01:26             | 27,17 %     | 58,09 %       |
| 14. <a href="#">babylon / organic</a>                       | <b>291</b>    | 2,69        | 00:03:19             | 7,56 %      | 29,21 %       |
| 15. <a href="#">levanger.folkebibl.no / referral</a>        | <b>277</b>    | 2,58        | 00:01:56             | 13,36 %     | 55,60 %       |
| 16. <a href="#">aaseninfo.no / referral</a>                 | <b>275</b>    | 3,89        | 00:05:22             | 0,73 %      | 17,82 %       |
| 17. <a href="#">gamle.levanger.kommune.no / referral</a>    | <b>211</b>    | 3,54        | 00:03:01             | 28,91 %     | 27,01 %       |
| 18. <a href="#">ask / organic</a>                           | <b>203</b>    | 4,11        | 00:02:56             | 11,82 %     | 32,51 %       |
| 19. <a href="#">verdal.kommune.no / referral</a>            | <b>163</b>    | 4,20        | 00:02:55             | 8,59 %      | 26,99 %       |
| 20. <a href="#">search-results / organic</a>                | <b>152</b>    | 3,01        | 00:01:46             | 65,13 %     | 13,82 %       |
| 21. <a href="#">login.fdxtened.com / referral</a>           | <b>133</b>    | 1,62        | 00:03:15             | 0,00 %      | 66,92 %       |
| 22. <a href="#">m.levangeravisa.no / referral</a>           | <b>113</b>    | 2,82        | 00:02:33             | 23,01 %     | 41,59 %       |
| 23. <a href="#">login.britanniagjestenett.no / referral</a> | <b>107</b>    | 4,07        | 00:09:15             | 0,00 %      | 22,43 %       |
| 24. <a href="#">gulesider.no / referral</a>                 | <b>106</b>    | 3,54        | 00:02:13             | 20,75 %     | 30,19 %       |
| 25. <a href="#">avg / organic</a>                           | <b>105</b>    | 3,06        | 00:04:59             | 10,48 %     | 44,76 %       |

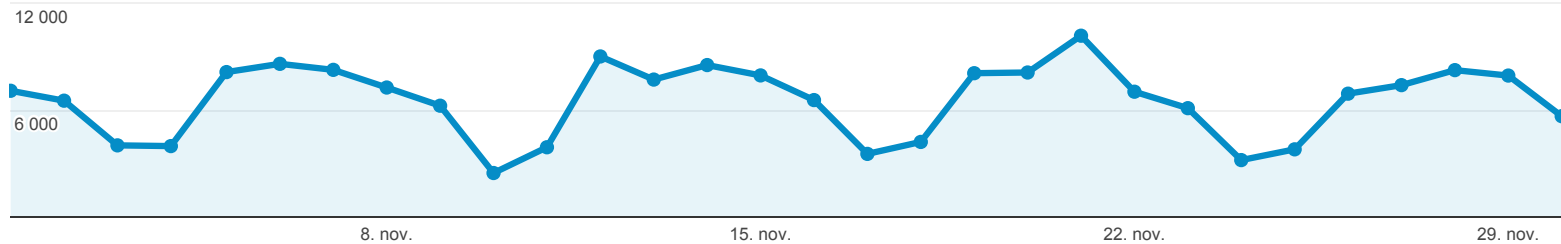
Sider

% av sidevisninger: 100,00 %

Utforsker

Nettstedbruk

Sidevisninger



|   |   |  |   |   |  |   |
|---|---|--|---|---|--|---|
| Sidevisninger<br><b>196 678</b><br>% av summen: 100,00 %<br>(196 678) | Unike sidevisninger<br><b>129 252</b><br>% av summen: 100,00 %<br>(129 252) | Gj.sn. tid på side<br><b>00:02:05</b><br>Nettstedgj.sn: 00:02:05<br>(0,00 %) | Innganger<br><b>63 110</b><br>% av summen: 100,00 %<br>(63 110) | Fluktfrekvens<br><b>42,14 %</b><br>Nettstedgj.sn: 42,14 %<br>(0,00 %) | % Utgang<br><b>32,09 %</b><br>Nettstedgj.sn: 32,09 %<br>(0,00 %) | Sideverdi<br><b>US\$ 0,00</b><br>% av summen: 0,00 %<br>(US\$ 0,00) |
|---|---|--|---|---|--|---|

| Side  | Sidevisninger | Unike sidevisninger | Gj.sn. tid på side | Innganger | Fluktfrekvens | % Utgang | Sideverdi |
|---|---------------|---------------------|--------------------|-----------|---------------|----------|-----------|
| 1. /  | 71 553        | 44 424              | 00:02:37           | 43 204    | 35,46 %       | 33,40 %  | US\$ 0,00 |
| 2. /Tjenester-a-a/-stikkord-lenker/   | 21 124        | 13 645              | 00:04:37           | 1 306     | 61,49 %       | 53,15 %  | US\$ 0,00 |
| 3. /Organisasjon/Enheter/Kultur/Festiviteten/Kinoprogram/                         | 6 449         | 4 644               | 00:01:54           | 3 281     | 63,88 %       | 55,26 %  | US\$ 0,00 |
| 4. /Prosjekt/OU-2012/Horing-OU2012/   | 3 580         | 1 894               | 00:03:18           | 525       | 55,24 %       | 33,94 %  | US\$ 0,00 |
| 5. /Organisasjon/   | 2 939         | 1 693               | 00:00:44           | 139       | 15,83 %       | 8,85 %   | US\$ 0,00 |
| 6. /Politikk/   | 2 577         | 1 440               | 00:00:37           | 134       | 11,94 %       | 7,26 %   | US\$ 0,00 |
| 7. /bibliotek   | 1 929         | 1 008               | 00:08:02           | 1 001     | 53,45 %       | 48,11 %  | US\$ 0,00 |
| 8. /Politikk/Kommunestyret-2011-2015/211112/                                      | 1 779         | 896                 | 00:01:50           | 126       | 45,24 %       | 18,49 %  | US\$ 0,00 |
| 9. /Politikk/Plan--og-utviklingskomiteen-11-15/141112/                            | 1 718         | 890                 | 00:01:13           | 77        | 20,78 %       | 11,87 %  | US\$ 0,00 |
| 10. /Om-Levanger/Kart/  | 1 567         | 1 139               | 00:04:33           | 271       | 71,22 %       | 61,58 %  | US\$ 0,00 |
| 11. /GLOBALMENY1/Kontakt-oss/   | 1 300         | 944                 | 00:01:07           | 43        | 39,53 %       | 23,38 %  | US\$ 0,00 |
| 12. /Tjenester-a-a/Kultur-og-fritid/Priser-og-stipend/Kulturpris/2012---Forslag/  | 1 296         | 993                 | 00:01:30           | 214       | 30,84 %       | 21,76 %  | US\$ 0,00 |
| 13. /Politikk/Formannskapet-2011-2015/281112/                                     | 1 235         | 860                 | 00:01:26           | 94        | 39,36 %       | 20,24 %  | US\$ 0,00 |
| 14. /Organisasjon/Enheter/Kultur/Festiviteten/Kinoprogram/Kjop-billett/           | 1 209         | 1 035               | 00:03:02           | 144       | 84,03 %       | 68,16 %  | US\$ 0,00 |
| 15. /Tjenester-a-a/Kultur-og-fritid/Priser-og-stipend/Ildsjelpris/2012---Forslag/ | 1 195         | 930                 | 00:03:11           | 466       | 67,81 %       | 52,89 %  | US\$ 0,00 |
| 16. /Organisasjon/Enheter/Kultur/Festiviteten/                                    | 1 189         | 978                 | 00:00:33           | 704       | 21,73 %       | 22,20 %  | US\$ 0,00 |
| 17. /Tjenester-a-a/Skole-og-utdanning/  | 1 174         | 846                 | 00:00:19           | 57        | 22,81 %       | 8,18 %   | US\$ 0,00 |
| 18. /Tjenester-a-a/   | 1 134         | 832                 | 00:00:20           | 36        | 13,89 %       | 8,20 %   | US\$ 0,00 |
| 19. /Politikk/Formannskapet-2011-2015/071112/                                     | 1 130         | 650                 | 00:01:43           | 73        | 42,47 %       | 16,37 %  | US\$ 0,00 |
| 20. /Politikk/  | 1 077         | 610                 | 00:02:07           | 227       | 50,05 %       | 55,11 %  | US\$ 0,00 |

|     |   |       |     |          |     |         |         |           |
|-----|---|-------|-----|----------|-----|---------|---------|-----------|
| 20. | /bibliotek/   | 1 027 | 812 | 00:02:07 | 695 | 52,95 % | 55,11 % | US\$ 0,00 |
| 21. | /Organisasjon/Personer/Sok-person-levanger/                               | 773   | 212 | 00:00:24 | 8   | 25,00 % | 5,05 %  | US\$ 0,00 |
| 22. | /Tjenester-a-a/Bolig-og-eiendom/Eiendom/Boligtomt/                        | 754   | 616 | 00:00:45 | 371 | 66,58 % | 39,52 % | US\$ 0,00 |
| 23. | /Skjema/  | 726   | 464 | 00:01:52 | 25  | 56,00 % | 26,03 % | US\$ 0,00 |
| 24. | /Organisasjon/Personer/E-postadresser-alle-ansatte/                       | 716   | 588 | 00:01:51 | 149 | 67,79 % | 42,60 % | US\$ 0,00 |
| 25. | /Hva-skjer/   | 667   | 472 | 00:01:02 | 174 | 42,53 % | 30,28 % | US\$ 0,00 |
| 26. | /Organisasjon/Enheter/Frol-OS/  | 637   | 480 | 00:00:36 | 271 | 29,15 % | 22,29 % | US\$ 0,00 |
| 27. | /Politikk/Driftskomiteen-2011-2015/141112---temadag/                      | 603   | 432 | 00:01:27 | 35  | 34,29 % | 16,75 % | US\$ 0,00 |
| 28. | /Tjenester-a-a/Helse/   | 579   | 409 | 00:00:25 | 12  | 33,33 % | 5,53 %  | US\$ 0,00 |
| 29. | /Tjenester-a-a/Barn-og-familie/   | 566   | 446 | 00:00:20 | 7   | 0,00 %  | 4,24 %  | US\$ 0,00 |
| 30. | /Tjenester-a-a/Kultur-og-fritid/  | 550   | 421 | 00:00:17 | 7   | 28,57 % | 5,09 %  | US\$ 0,00 |
| 31. | /Bibliotek/   | 541   | 428 | 00:02:08 | 108 | 48,15 % | 33,46 % | US\$ 0,00 |
| 32. | /Om-Levanger/   | 528   | 393 | 00:00:51 | 19  | 36,84 % | 18,94 % | US\$ 0,00 |
| 33. | /Politikk/Kommunestyret-2011-2015/311012/                                 | 520   | 329 | 00:02:08 | 65  | 49,23 % | 30,77 % | US\$ 0,00 |
| 34. | /Tjenester-a-a/Skole-og-utdanning/Grunnskoleopplaring/Skolerute/          | 487   | 412 | 00:02:27 | 161 | 87,58 % | 71,66 % | US\$ 0,00 |
| 35. | /Tjenester-a-a/Bolig-og-eiendom/  | 468   | 327 | 00:00:19 | 15  | 6,67 %  | 9,62 %  | US\$ 0,00 |
| 36. | /Politikk/Kommunestyret-2011-2015/  | 454   | 235 | 00:01:12 | 13  | 30,77 % | 11,23 % | US\$ 0,00 |
| 37. | /Tjenester-a-a/Barn-og-familie/Barne--og-familievern/                     | 404   | 306 | 00:01:51 | 59  | 69,49 % | 37,38 % | US\$ 0,00 |
| 38. | /Organisasjon/Enheter/Tronderhallen-KF/Global_meny/Svømmehallen/          | 403   | 278 | 00:01:50 | 264 | 70,08 % | 64,27 % | US\$ 0,00 |
| 39. | /Organisasjon/Personer/   | 403   | 69  | 00:00:13 | 29  | 65,52 % | 6,95 %  | US\$ 0,00 |
| 40. | /Tjenester-a-a/Barn-og-familie/Barnehage/                                 | 399   | 302 | 00:01:17 | 55  | 41,82 % | 27,32 % | US\$ 0,00 |
| 41. | /Politikk/Formannskapet-2011-2015/281112/PS-11012-OU-2012/                | 382   | 307 | 00:05:10 | 77  | 71,43 % | 47,12 % | US\$ 0,00 |
| 42. | /Politikk/Plan--og-utviklingskomiteen-11-15/051212/                       | 367   | 236 | 00:00:56 | 63  | 30,16 % | 17,17 % | US\$ 0,00 |
| 43. | /Tjenester-a-a/Bolig-og-eiendom/Eiendom/Boligtomt/Levanger-Kjonstadmarka/ | 343   | 212 | 00:01:39 | 77  | 76,62 % | 41,11 % | US\$ 0,00 |
| 44. | /Organisasjon/Enheter/Barn-og-familie/                                    | 326   | 170 | 00:00:43 | 8   | 37,50 % | 9,20 %  | US\$ 0,00 |
| 45. | /Nyheter/Siste-nyheter/Julegategtenning-torsdag-221112/                   | 322   | 283 | 00:02:11 | 23  | 65,22 % | 42,86 % | US\$ 0,00 |
| 46. | /Organisasjon/Enheter/Helserehabilitering/                                | 314   | 150 | 00:01:08 | 31  | 58,06 % | 15,61 % | US\$ 0,00 |
| 47. | /Om-Levanger/Kart/Skolekart/  | 307   | 230 | 00:00:39 | 5   | 0,00 %  | 8,14 %  | US\$ 0,00 |
| 48. | /Organisasjon/Enheter/Skogn-BU/   | 306   | 211 | 00:01:04 | 74  | 33,78 % | 22,88 % | US\$ 0,00 |
| 49. | /Om-Levanger/Kart/Barnehagekart---kommunen/                               | 296   | 165 | 00:01:24 | 8   | 50,00 % | 16,22 % | US\$ 0,00 |
| 50. | /Tjenester-a-a/Arbeid/  | 294   | 206 | 00:01:36 | 48  | 50,00 % | 40,82 % | US\$ 0,00 |
| 51. | /Organisasjon/Enheter/Neset-US/   | 283   | 215 | 00:00:43 | 81  | 33,33 % | 20,49 % | US\$ 0,00 |
| 52. | /Organisasjon/Sok-person/   | 280   | 164 | 00:00:56 | 13  | 53,85 % | 13,93 % | US\$ 0,00 |
| 53. | /Organisasjon/Enheter/Frol-OS/Frol-OS---barnetrinnet/                     | 274   | 109 | 00:00:20 | 16  | 31,25 % | 6,93 %  | US\$ 0,00 |
| 54. | /Tjenester-a-a/Kultur-og-fritid/Priser-og-stipend/Ildsjelpris/            | 267   | 170 | 00:00:47 | 13  | 53,85 % | 12,73 % | US\$ 0,00 |
| 55. | /Organisasjon/Enheter/Kommunalteknikk/                                    | 266   | 178 | 00:01:04 | 8   | 62,50 % | 14,29 % | US\$ 0,00 |
| 56. | /Politikk/Formannskapet-2011-2015/281112/PS-11312-Budsjett-2013-Okoplan/  | 265   | 191 | 00:04:07 | 8   | 75,00 % | 32,83 % | US\$ 0,00 |

|     |  |     |     |          |     |          |         |           |
|-----|--|-----|-----|----------|-----|----------|---------|-----------|
| 57. | /Organisasjon/Enheter/Frol-OS/Frol-OS---ungdomstrinnet/                              | 264 | 121 | 00:00:25 | 19  | 21,05 %  | 7,20 %  | US\$ 0,00 |
| 58. | /Dokumenter/Arshjulet/   | 262 | 178 | 00:00:40 | 40  | 47,50 %  | 19,47 % | US\$ 0,00 |
| 59. | /Politikk/Plan--og-utviklingskomiteen-11-15/   | 259 | 134 | 00:00:47 | 3   | 0,00 %   | 4,25 %  | US\$ 0,00 |
| 60. | /Tjenester-a-a/Kultur-og-fritid/Priser-og-stipend/Kulturstipend/2012---Soknader/     | 257 | 202 | 00:01:36 | 26  | 57,69 %  | 38,52 % | US\$ 0,00 |
| 61. | /Tjenester-a-a/Natur-og-miljo/Naturforvaltning/Jakt-og-fangst/Elgjakt/               | 252 | 178 | 00:02:20 | 31  | 48,39 %  | 34,92 % | US\$ 0,00 |
| 62. | /Nyheter/Siste-nyheter/Spyling-avopsledning-i-Levanger-sentrum/                      | 249 | 213 | 00:01:27 | 97  | 80,41 %  | 43,37 % | US\$ 0,00 |
| 63. | /Politikk/Plan--og-utviklingskomiteen-11-15/141112/PS-8012-Lovtangen-forhandsvarsel/ | 243 | 167 | 00:05:46 | 17  | 58,82 %  | 24,69 % | US\$ 0,00 |
| 64. | /Organisasjon/Enheter/Kultur/  | 226 | 110 | 00:00:57 | 31  | 22,58 %  | 11,50 % | US\$ 0,00 |
| 65. | /Politikk/Plan--og-utviklingskomiteen-11-15/141112/PS-8212-Rorbuer-Hopla/            | 226 | 144 | 00:02:45 | 31  | 48,39 %  | 19,03 % | US\$ 0,00 |
| 66. | /Organisasjon/Enheter/Distrikt-Nesset---Frol/  | 225 | 158 | 00:00:58 | 28  | 50,00 %  | 24,00 % | US\$ 0,00 |
| 67. | /Politikk/Plan--og-utviklingskomiteen-11-15/141112/PS-7912-Vegnavn-i-Levanger/       | 225 | 119 | 00:02:31 | 4   | 25,00 %  | 13,33 % | US\$ 0,00 |
| 68. | /Organisasjon/Enheter/Kultur/Kulturskolen/   | 223 | 141 | 00:02:13 | 82  | 48,78 %  | 40,36 % | US\$ 0,00 |
| 69. | /Organisasjon/Enheter/Bygg-og-eiendom/   | 221 | 109 | 00:00:36 | 3   | 33,33 %  | 8,60 %  | US\$ 0,00 |
| 70. | /Dokumenter/   | 219 | 150 | 00:00:59 | 7   | 0,00 %   | 16,44 % | US\$ 0,00 |
| 71. | /Tjenester-a-a/Helse/Helsetjenester/Legetjeneste/                                    | 218 | 187 | 00:01:44 | 150 | 84,67 %  | 72,94 % | US\$ 0,00 |
| 72. | /Tjenester-a-a/Naring/Seminarer-med-dokumenter/                                      | 218 | 188 | 00:02:04 | 20  | 80,00 %  | 28,90 % | US\$ 0,00 |
| 73. | /GLOBALMENY1/Kontakt-oss/Ny-i-Levanger/  | 216 | 127 | 00:01:31 | 33  | 42,42 %  | 28,70 % | US\$ 0,00 |
| 74. | /Organisasjon/Enheter/Nesheim-skole/   | 214 | 145 | 00:00:42 | 24  | 37,50 %  | 16,82 % | US\$ 0,00 |
| 75. | /Politikk/Kommunestyret-2011-2015/121212-ekstra/                                     | 214 | 147 | 00:00:38 | 1   | 100,00 % | 14,49 % | US\$ 0,00 |
| 76. | /Tjenester-a-a/Helse/Helsetjenester/Legesenter/                                      | 212 | 156 | 00:03:07 | 55  | 67,27 %  | 57,08 % | US\$ 0,00 |
| 77. | /Politikk/Kommunestyret-2011-2015/211112/PS-6712-Samarbeidsavtale-ISK/               | 211 | 122 | 00:01:50 | 2   | 0,00 %   | 5,69 %  | US\$ 0,00 |
| 78. | /Tjenester-a-a/Kultur-og-fritid/Fritid/Lag-og-foreninger/Forsamlingshus/             | 201 | 158 | 00:02:29 | 133 | 78,20 %  | 70,65 % | US\$ 0,00 |
| 79. | /Kunngjoringgettersyn/   | 200 | 131 | 00:01:49 | 53  | 64,15 %  | 34,00 % | US\$ 0,00 |
| 80. | /Tjenester-a-a/Kultur-og-fritid/Fritid/Lag-og-foreninger/                            | 198 | 154 | 00:00:32 | 5   | 40,00 %  | 11,11 % | US\$ 0,00 |
| 81. | /Politikk/Driftskomiteen-2011-2015/051212/   | 195 | 138 | 00:01:21 | 11  | 9,09 %   | 6,67 %  | US\$ 0,00 |
| 82. | /Tjenester-a-a/Helse/Psykisk-helse/Pedagogisk-Psykologisk-tjeneste-PPT/              | 192 | 113 | 00:01:12 | 33  | 39,39 %  | 34,38 % | US\$ 0,00 |
| 83. | /Tjenester-a-a/Omsorg-trygd-og-sosial/   | 192 | 129 | 00:00:18 | 5   | 40,00 %  | 5,73 %  | US\$ 0,00 |
| 84. | /Tjenester-a-a/Bolig-og-eiendom/Bygging/   | 191 | 91  | 00:00:58 | 10  | 50,00 %  | 11,52 % | US\$ 0,00 |
| 85. | /Om-Levanger/Fakta-om-kommunen/  | 187 | 137 | 00:02:02 | 53  | 64,15 %  | 44,39 % | US\$ 0,00 |
| 86. | /Om-Levanger/Bilder-fra-Levanger/  | 182 | 113 | 00:02:00 | 11  | 72,73 %  | 31,87 % | US\$ 0,00 |
| 87. | /Om-Levanger/Nettips/Nettbrett/E-post/   | 180 | 121 | 00:02:47 | 110 | 65,45 %  | 60,56 % | US\$ 0,00 |
| 88. | /Organisasjon/Personer/Einarsve-Kjell-Olav-S/  | 180 | 14  | 00:00:15 | 6   | 33,33 %  | 2,78 %  | US\$ 0,00 |
| 89. | /Organisasjon/Enheter/Innvandrer-tjenesten/Leira-mottak/                             | 179 | 123 | 00:01:29 | 98  | 61,22 %  | 51,40 % | US\$ 0,00 |
|     | /Politikk/Plan--og-utviklingskomiteen-11-15/141112/PS-8212-Rorbuer-Hopla/            |     |     |          |     |          |         |           |

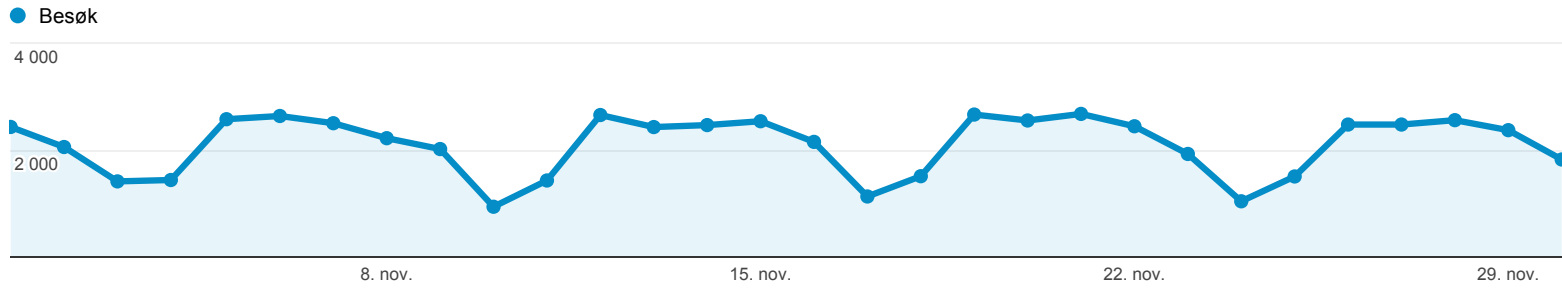
|      |  |            |     |          |    |         |         |           |
|------|--|------------|-----|----------|----|---------|---------|-----------|
| 90.  | /Politikk/Plan--og-utviklingskomiteen-11-15/141112/PS-8112-Fradeling-Sorvang/                                  | <b>179</b> | 104 | 00:02:36 | 3  | 0,00 %  | 10,61 % | US\$ 0,00 |
| 91.  | /Politikk/Plan--og-utviklingskomiteen-11-15/141112/PS-7612-Planovergang-Eggen/                                 | <b>178</b> | 109 | 00:03:38 | 11 | 36,36 % | 13,48 % | US\$ 0,00 |
| 92.  | /Bibliotek/Anbefalinger1/Anbefalinger/Dates/2012/10/Bli-best-med-mental-trening-av-Erik-Bertrand-Larssen-2012/ | <b>177</b> | 132 | 00:02:14 | 93 | 76,34 % | 48,02 % | US\$ 0,00 |
| 93.  | /Organisasjon/Enheter/Ekne-Tuv-OS/   | <b>177</b> | 107 | 00:00:32 | 11 | 36,36 % | 13,56 % | US\$ 0,00 |
| 94.  | /Politikk/Kommunestyret-2011-2015/211112/PS-6612-Steinkjer-Trondheim/  | <b>177</b> | 121 | 00:02:11 | 11 | 0,00 %  | 5,65 %  | US\$ 0,00 |
| 95.  | /Tjenester-a-a/Helse/Helsetjenester/Helsetasjon/   | <b>177</b> | 139 | 00:00:52 | 70 | 55,71 % | 41,24 % | US\$ 0,00 |
| 96.  | /Hva-skjer/Reisen-til-Julestjernen/  | <b>172</b> | 148 | 00:03:09 | 89 | 82,02 % | 64,53 % | US\$ 0,00 |
| 97.  | /Organisasjon/Enheter/Distrikt-sentrum---Ytteroy/  | <b>172</b> | 98  | 00:00:44 | 7  | 14,29 % | 15,70 % | US\$ 0,00 |
| 98.  | /Bibliotek/Om-oss/Apningstider/  | <b>171</b> | 160 | 00:01:10 | 49 | 69,39 % | 67,25 % | US\$ 0,00 |
| 99.  | /Hva-skjer/Registrer-kalenderhendelse/   | <b>168</b> | 48  | 00:01:06 | 5  | 20,00 % | 9,52 %  | US\$ 0,00 |
| 100. | /Politikk/Formannskapet-2011-2015/071112/PS-10612-LHK-likviditetslan/  | <b>166</b> | 120 | 00:03:07 | 35 | 68,57 % | 35,54 % | US\$ 0,00 |

# Nye kontra returnerende

% av besøk: 100,00 %

Utforsker

Nettstedbruk



Besøk

**63 110**

% av summen: 100,00 % (63 110)

Sider/besøk

**3,12**

Nettstedgj.sn: 3,12 (0,00 %)

Gjennomsn. besøkstid

**00:04:24**

Nettstedgj.sn: 00:04:24 (0,00 %)

Fluktfrekvens

**42,14 %**

Nettstedgj.sn: 42,14 % (0,00 %)

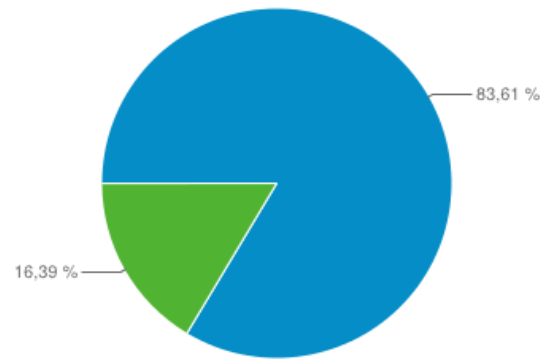
Type besøkende

Besøk

Besøk

Bidrag til totalen: Besøk

|  |               |         |
|--|---------------|---------|
| 1. <span style="color: blue;">■</span> Returning Visitor | <b>52 765</b> | 83,61 % |
| 2. <span style="color: green;">■</span> New Visitor      | <b>10 345</b> | 16,39 % |

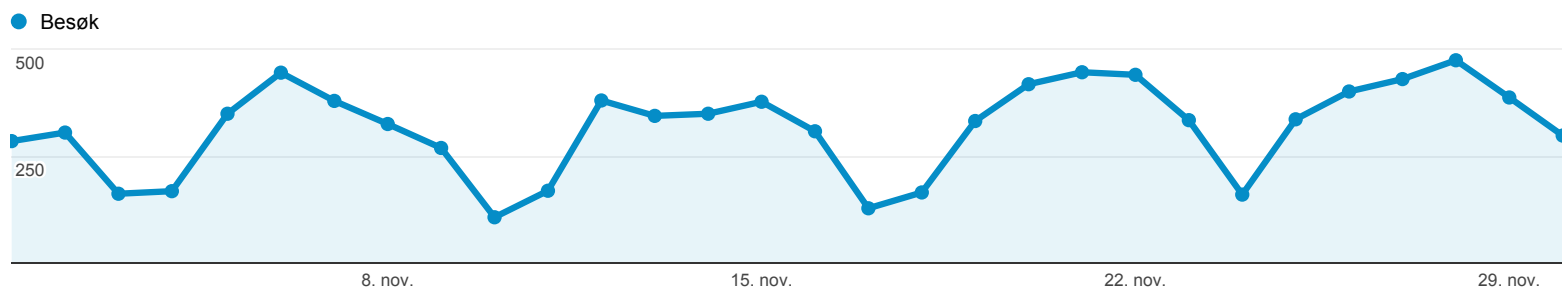




% av besøk: 15,01 %

Utforsker

Nettstedbruk



8. nov.

15. nov.

22. nov.

29. nov.

Besøk

**9 470**

% av summen: 15,01 % (63 110)

Sider/besøk

**3,49**

Nettstedgj.sn: 3,12 (11,94 %)

Gjennomsn. besøkstid

**00:04:29**

Nettstedgj.sn: 00:04:24 (1,85 %)

% Nye besøk

**14,56 %**

Nettstedgj.sn: 16,38 % (-11,11 %)

Fluktfrekvens

**37,53 %**

Nettstedgj.sn: 42,14 % (-10,95 %)

| Kilde  | Besøk | Sider/besøk | Gjennomsn. besøkstid | % Nye besøk | Fluktfrekvens |
|--|-------|-------------|----------------------|-------------|---------------|
| 1. <a href="#">facebook.com</a>                  | 2 286 | 3,07        | 00:04:46             | 6,08 %      | 39,02 %       |
| 2. <a href="#">innherred-samkommune.no</a>       | 1 617 | 5,07        | 00:07:13             | 7,73 %      | 28,08 %       |
| 3. <a href="#">levangeravisa.no</a>              | 1 505 | 3,32        | 00:03:37             | 13,62 %     | 37,61 %       |
| 4. <a href="#">m.facebook.com</a>                | 430   | 1,81        | 00:02:36             | 31,63 %     | 67,91 %       |
| 5. <a href="#">google.no</a>                     | 412   | 2,49        | 00:01:10             | 63,11 %     | 28,40 %       |
| 6. <a href="#">1881.no</a>                       | 360   | 3,42        | 00:03:31             | 8,33 %      | 40,28 %       |
| 7. <a href="#">levanger.folkebibl.no</a>         | 277   | 2,58        | 00:01:56             | 13,36 %     | 55,60 %       |
| 8. <a href="#">aaseninfo.no</a>                  | 275   | 3,89        | 00:05:22             | 0,73 %      | 17,82 %       |
| 9. <a href="#">gamle.levanger.kommune.no</a>     | 211   | 3,54        | 00:03:01             | 28,91 %     | 27,01 %       |
| 10. <a href="#">verdal.kommune.no</a>            | 163   | 4,20        | 00:02:55             | 8,59 %      | 26,99 %       |
| 11. <a href="#">login.fdxtened.com</a>           | 133   | 1,62        | 00:03:15             | 0,00 %      | 66,92 %       |
| 12. <a href="#">m.levangeravisa.no</a>           | 113   | 2,82        | 00:02:33             | 23,01 %     | 41,59 %       |
| 13. <a href="#">login.britanniagjestenett.no</a> | 107   | 4,07        | 00:09:15             | 0,00 %      | 22,43 %       |
| 14. <a href="#">gulesider.no</a>                 | 106   | 3,54        | 00:02:13             | 20,75 %     | 30,19 %       |
| 15. <a href="#">radissongrafon.spectrum</a>      | 97    | 5,34        | 00:13:00             | 0,00 %      | 25,77 %       |
| 16. <a href="#">s5.klos.no</a>                   | 90    | 5,82        | 00:10:35             | 1,11 %      | 22,22 %       |
| 17. <a href="#">google.com</a>                   | 80    | 1,64        | 00:00:32             | 40,00 %     | 63,75 %       |
| 18. <a href="#">skoleporten.udir.no</a>          | 74    | 3,46        | 00:07:36             | 1,35 %      | 31,08 %       |
| 19. <a href="#">t.co</a>                         | 68    | 2,12        | 00:02:07             | 20,59 %     | 70,59 %       |
| 20. <a href="#">tronderhallen.no</a>             | 63    | 1,87        | 00:02:41             | 12,70 %     | 66,67 %       |
| 21. <a href="#">ir.nt.no</a>                     | 58    | 1,84        | 00:01:38             | 1,72 %      | 50,00 %       |
| 22. <a href="#">search.sweetim.com</a>           | 58    | 3,55        | 00:03:18             | 22,41 %     | 27,59 %       |
| 23. <a href="#">smartpoint</a>                   | 40    | 2,58        | 00:04:35             | 0,00 %      | 40,00 %       |
| 24. <a href="#">levanger.kommune.no</a>          | 25    | 7,76        | 00:14:09             | 0,00 %      | 20,00 %       |
| 25. <a href="#">no.peeplo.com</a>                | 22    | 2,55        | 00:01:06             | 59,09 %     | 31,82 %       |

## Frekvens og forrige besøk

% av besøk: 100,00 %

### Resultat

#### Opptelling av besøk

Besøk

**63 110**

% av summen: 100,00 % (63 110)

Sidevisninger

**196 678**

% av summen: 100,00 % (196 678)

| Opptelling av besøk | Besøk  | Sidevisninger | Percentage of total |               |
|---------------------|--------|---------------|---------------------|---------------|
|                     |        |               | Besøk               | Sidevisninger |
| 1                   | 10 345 | 29 853        | 16,39 %             | 15,18 %       |
| 2                   | 3 597  | 12 952        | 5,70 %              | 6,59 %        |
| 3                   | 2 367  | 7 635         | 3,75 %              | 3,88 %        |
| 4                   | 1 859  | 6 335         | 2,95 %              | 3,22 %        |
| 5                   | 1 506  | 4 818         | 2,39 %              | 2,45 %        |
| 6                   | 1 258  | 4 489         | 1,99 %              | 2,28 %        |
| 7                   | 1 109  | 3 556         | 1,76 %              | 1,81 %        |
| 8                   | 986    | 2 906         | 1,56 %              | 1,48 %        |
| 9-14                | 4 456  | 14 028        | 7,06 %              | 7,13 %        |
| 15-25               | 5 214  | 16 174        | 8,26 %              | 8,22 %        |
| 26-50               | 6 645  | 20 233        | 10,53 %             | 10,29 %       |
| 51-100              | 6 769  | 21 518        | 10,73 %             | 10,94 %       |
| 101-200             | 7 050  | 23 480        | 11,17 %             | 11,94 %       |
| 201+                | 9 949  | 28 701        | 15,76 %             | 14,59 %       |

# Frekvens og forrige besøk

% av besøk: 100,00 %

## Resultat

Dager siden forrige besøk

Besøk

**63 110**

% av summen: 100,00 % (63 110)

Sidevisninger

**196 678**

% av summen: 100,00 % (196 678)

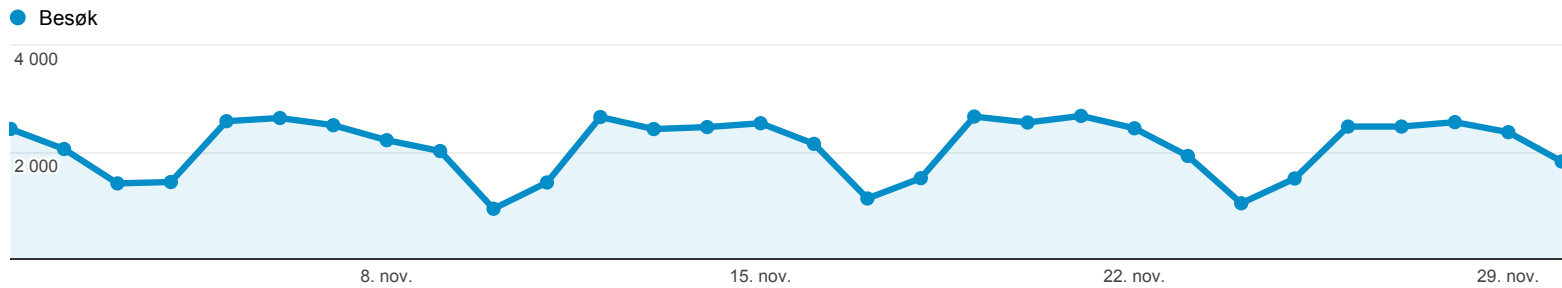
| Dager siden forrige besøk | Besøk  | Sidevisninger | Percentage of total |               |
|---------------------------|--------|---------------|---------------------|---------------|
|                           |        |               | Besøk               | Sidevisninger |
| 0                         | 42 111 | 130 283       | 66,73 %<br>66,24 %  |               |
| 1                         | 4 745  | 13 973        | 7,52 %<br>7,10 %    |               |
| 2                         | 2 666  | 8 444         | 4,22 %<br>4,29 %    |               |
| 3                         | 1 804  | 5 294         | 2,86 %<br>2,69 %    |               |
| 4                         | 1 229  | 3 745         | 1,95 %<br>1,90 %    |               |
| 5                         | 931    | 3 071         | 1,48 %<br>1,56 %    |               |
| 6                         | 856    | 2 824         | 1,36 %<br>1,44 %    |               |
| 7                         | 655    | 2 116         | 1,04 %<br>1,08 %    |               |
| 8-14                      | 2 359  | 7 820         | 3,74 %<br>3,98 %    |               |
| 15-30                     | 2 080  | 6 726         | 3,30 %<br>3,42 %    |               |
| 31-60                     | 1 523  | 4 973         | 2,41 %<br>2,53 %    |               |
| 61-120                    | 1 085  | 3 669         | 1,72 %<br>1,87 %    |               |
| 121-364                   | 903    | 3 208         | 1,43 %<br>1,63 %    |               |
| 365+                      | 163    | 532           | 0,26 %<br>0,27 %    |               |

# Nettleser og operativsystem

● % av besøk: 100,00 %

Utforsker

Nettstedbruk



Besøk

**63 110**

% av summen: 100,00 % (63 110)

Sider/besøk

**3,12**

Nettstedgj.sn: 3,12 (0,00 %)

Gjennomsn. besøkstid

**00:04:24**

Nettstedgj.sn: 00:04:24 (0,00 %)

% Nye besøk

**16,38 %**

Nettstedgj.sn: 16,38 % (0,00 %)

Fluktfrekvens

**42,14 %**

Nettstedgj.sn: 42,14 % (0,00 %)

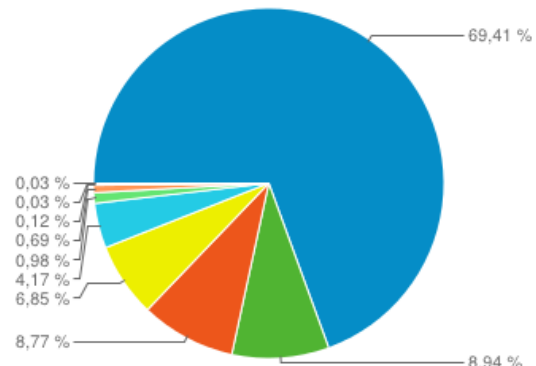
Nettleser

Besøk

Besøk

Bidrag til totalen: Besøk

| Nettleser               | Besøk  | Bidrag til totalen |
|-------------------------|--------|--------------------|
| 1. Internet Explorer    | 43 802 | 69,41 %            |
| 2. Chrome               | 5 642  | 8,94 %             |
| 3. Safari               | 5 534  | 8,77 %             |
| 4. Firefox              | 4 320  | 6,85 %             |
| 5. Android Browser      | 2 629  | 4,17 %             |
| 6. Opera                | 619    | 0,98 %             |
| 7. Safari (in-app)      | 435    | 0,69 %             |
| 8. IE with Chrome Frame | 73     | 0,12 %             |
| 9. Opera Mini           | 20     | 0,03 %             |
| 10. RockMelt            | 16     | 0,03 %             |



# Nettverk

 % av besøk: 100,00 %

Utforsker

Nettstedbruk

● Besøk

4 000

2 000

8. nov.

15. nov.

22. nov.

29. nov.

Besøk

**63 110**

% av summen: 100,00 % (63 110)

Sider/besøk

**3,12**

Nettstedgj.sn: 3,12 (0,00 %)

Gjennomsn. besøkstid

**00:04:24**

Nettstedgj.sn: 00:04:24 (0,00 %)

% Nye besøk

**16,38 %**

Nettstedgj.sn: 16,38 % (0,00 %)

Fluktfrekvens

**42,14 %**

Nettstedgj.sn: 42,14 % (0,00 %)

Tjenesteleverandør

Besøk

Besøk

Bidrag til totalen: Besøk

| Tjenesteleverandør                                 | Besøk  | Bidrag til totalen |
|--|--------|--------------------|
| 1. innherred samkommune (isk)                      | 19 510 | 30,91 %            |
| 2. nte bredband fith                               | 14 959 | 23,70 %            |
| 3. telenor business solutions as                   | 6 848  | 10,85 %            |
| 4. nte bredband fith and xdsl                      | 1 655  | 2,62 %             |
| 5. steinkjer levanger norway                       | 1 493  | 2,37 %             |
| 6. xdsl access and service provider in norway      | 1 428  | 2,26 %             |
| 7. telenor business solution as                    | 1 386  | 2,20 %             |
| 8. customer nets                                   | 1 293  | 2,05 %             |
| 9. telenor norge as                                | 1 261  | 2,00 %             |
| 10. verdal kabeltv as                              | 1 059  | 1,68 %             |
| 11. uninett  | 804    | 1,27 %             |
| 12. nord-trondelag fylkeskommune                   | 781    | 1,24 %             |
| 13. customer network                               | 665    | 1,05 %             |
| 14. hemit public services                          | 609    | 0,96 %             |
| 15. berger ikt                                     | 478    | 0,76 %             |
| 16. nordisk mobiltelefon norway a/s                | 399    | 0,63 %             |
| 17. mobile end user nat pool                       | 313    | 0,50 %             |
| 18. nte bredband as                                | 249    | 0,39 %             |
| 19. linknets                                       | 238    | 0,38 %             |
| 20. nte bredband ptp links                         | 211    | 0,33 %             |
| 21. ventelo dhcp trondheim                         | 207    | 0,33 %             |
| 22. mobile end user terminals                      | 192    | 0,30 %             |
| 23. loqal as                                       | 190    | 0,30 %             |
| 24. buran pmp radio                                | 167    | 0,26 %             |
| 25. norwegian university of science and technology | 157    | 0,25 %             |

