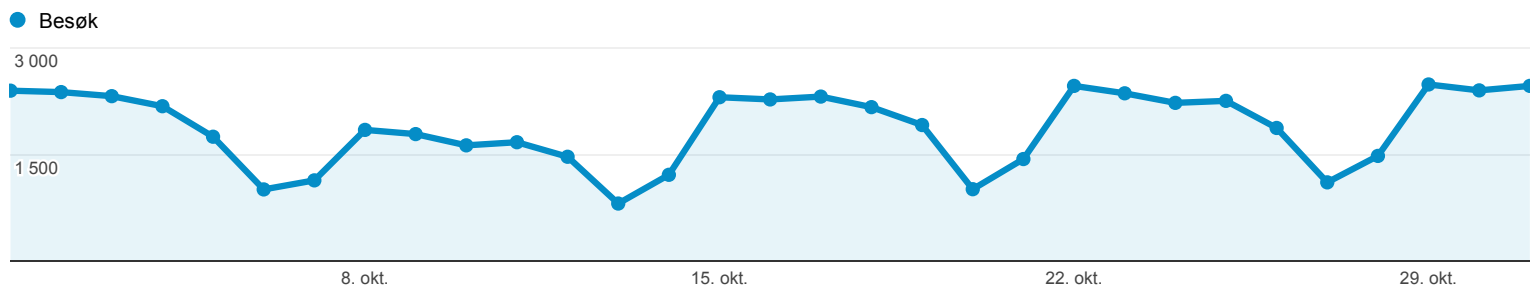


Oversikt over målgrupper

● % av besøk: 100,00 %

Oversikt



17 045 personer besøkte dette nettstedet

Besøk: 58 100

Unike besøkende: 17 045

Sidevisninger: 176 071

Sider/besøk: 3,03

Gjennomsn. besøkstid: 00:04:26

Fluktfrekvens: 43,42 %

% Nye besøk: 16,98 %



■ **83,00 % Returning Visitor**

48 224 Besøk

■ **17,00 % New Visitor**

9 876 Besøk

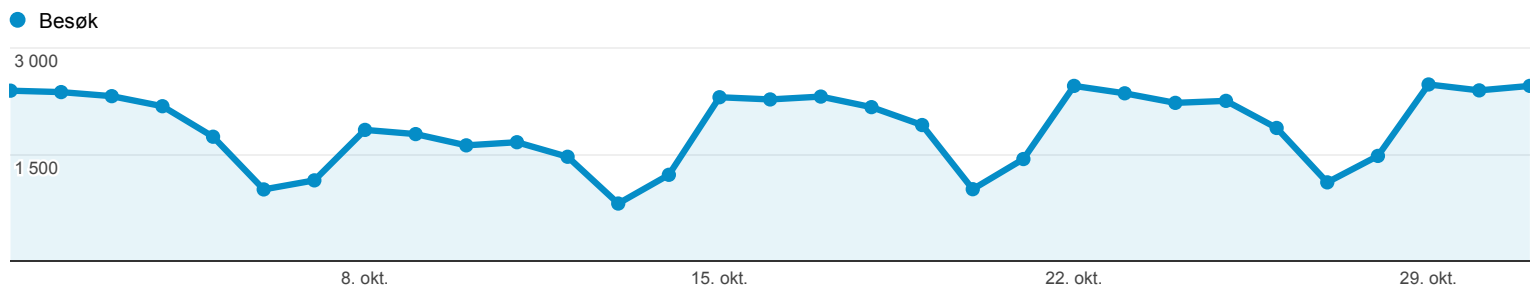
Språk	Besøk	% Besøk
1. no	37 192	64,01 %
2. nb-no	8 923	15,36 %
3. en-us	5 263	9,06 %
4. nb	5 116	8,81 %
5. en	912	1,57 %
6. sv	124	0,21 %
7. en-gb	119	0,20 %
8. zh-cn	60	0,10 %
9. pl	56	0,10 %
10. da	42	0,07 %

[vis fullstendig rapport](#)

Trafikkildeoversikt

● % av besøk: 100,00 %

Oversikt



58 100 personer besøkte dette nettstedet



- **48,91 % Søketraffikk**
28 418 Besøk
- **11,71 % Henvisningstrafikk**
6 803 Besøk
- **36,86 % Direkte trafikk**
21 417 Besøk
- **2,52 % Kampanjer**
1 462 Besøk

Søkeord	Besøk	% Besøk
1. levanger kommune	5 815	20,46 %
2. (not provided)	3 545	12,47 %
3. levanger kino	1 328	4,67 %
4. levanger	621	2,19 %
5. festiviteten levanger	606	2,13 %
6. levanger.kommune.no	420	1,48 %
7. levanger bibliotek	382	1,34 %
8. levanger kommune.no	323	1,14 %
9. frol oppvekstsenter	319	1,12 %
10. festiviteten kino	194	0,68 %

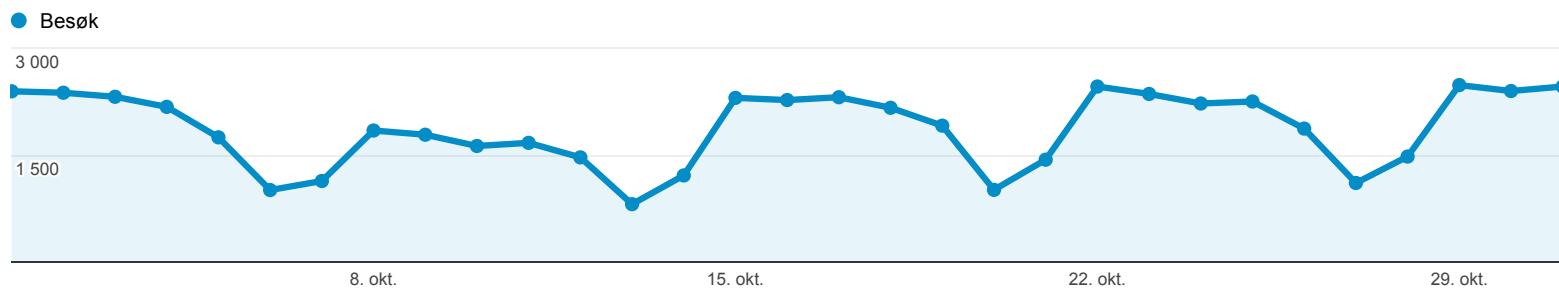
[vis fullstendig rapport](#)

All trafikk

% av besøk: 100,00 %

Utforsker

Nettstedbruk



Besøk

58 100

% av summen: 100,00 % (58 100)

Sider/besøk

3,03

Nettstedgj.sn: 3,03 (0,00 %)

Gjennomsn. besøkstid

00:04:26

Nettstedgj.sn: 00:04:26 (0,00 %)

% Nye besøk

16,98 %

Nettstedgj.sn: 16,98 % (0,00 %)

Fluktfrekvens

43,42 %

Nettstedgj.sn: 43,42 % (0,00 %)



Kilde/medium

Besøk

Sider/besøk

Gjennomsn. besøkstid

% Nye besøk

Fluktfrekvens

Kilde/medium	Besøk	Sider/besøk	Gjennomsn. besøkstid	% Nye besøk	Fluktfrekvens
1. google / organic	21 652	2,99	00:03:59	18,45 %	45,18 %
2. (direct) / (none)	21 417	2,85	00:05:00	15,85 %	44,01 %
3. startsiden / organic	2 118	3,30	00:04:16	17,28 %	44,62 %
4. bing / organic	2 095	3,43	00:04:51	16,80 %	36,09 %
5. kvasir / organic	1 777	3,28	00:04:21	15,76 %	39,39 %
6. facebook.com / referral	1 684	2,83	00:04:23	7,54 %	43,11 %
7. innherred-samkommune.no / referral	1 217	4,34	00:06:06	7,23 %	29,33 %
8. Levangeravisa / ToppBanner	1 085	3,79	00:05:41	12,26 %	43,87 %
9. levangeravisa.no / referral	818	3,31	00:03:15	11,37 %	38,39 %
10. Finn / ToppBanner	377	4,19	00:04:26	32,89 %	49,60 %

Rad 1 - 10 av 241

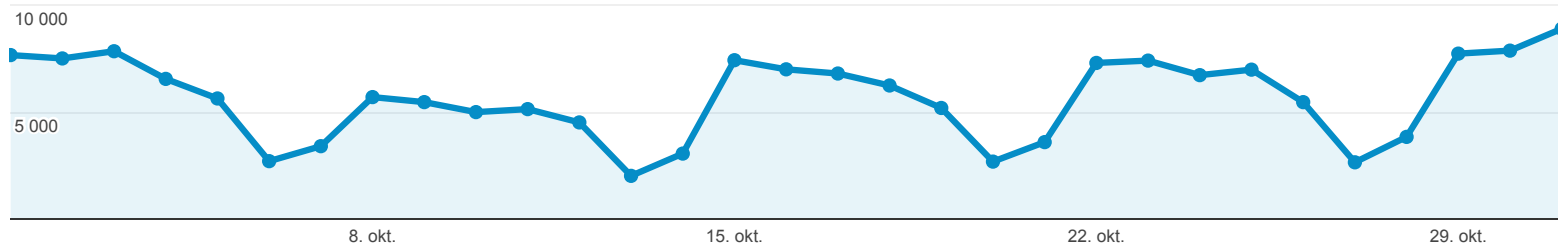
Sider

% av sidevisninger: 100,00 %

Utforsker

Nettstedbruk

Sidevisninger



Sidevisninger

176 071

% av summen: 100,00 %
(176 071)

Unike sidevisninger

115 881

% av summen: 100,00 %
(115 881)

Gj.sn. tid på side

00:02:11

Nettstedgj.sn: 00:02:11
(0,00 %)

Innganger

58 100

% av summen: 100,00 %
(58 100)

Fluktfrekvens

43,42 %

Nettstedgj.sn: 43,42 %
(0,00 %)

% Utgang

33,00 %

Nettstedgj.sn: 33,00 %
(0,00 %)

Sideverdi

US\$ 0,00

% av summen: 0,00 %
(US\$ 0,00)

Side	Sidevisninger	Unike sidevisninger	Gj.sn. tid på side	Innganger	Fluktfrekvens	% Utgang	Sideverdi
1. /	67 209	42 049	00:02:42	40 904	37,53 %	35,01 %	US\$ 0,00
2. /Tjenester-a-a/-stikkord-lenker/	20 400	12 685	00:04:53	1 249	58,37 %	50,90 %	US\$ 0,00
3. /Organisasjon/Enheter/Kultur/Festiviteten/Kinoprogram/	4 667	3 488	00:02:20	2 430	69,14 %	60,90 %	US\$ 0,00
4. /Organisasjon/	2 650	1 615	00:00:38	137	18,98 %	8,34 %	US\$ 0,00
5. /bibliotek	2 293	1 182	00:07:11	1 171	57,47 %	48,45 %	US\$ 0,00
6. /Politikk/	2 243	1 198	00:00:36	112	23,21 %	9,41 %	US\$ 0,00
7. /Politikk/Kommunestyret-2011-2015/311012/	1 936	871	00:02:20	101	30,69 %	17,41 %	US\$ 0,00
8. /Prosjekt/OU-2012/Horing-OU2012/	1 525	941	00:03:12	160	60,00 %	33,31 %	US\$ 0,00
9. /Om-Levanger/Kart/	1 462	1 095	00:04:18	172	72,67 %	63,20 %	US\$ 0,00
10. /GLOBALMENY1/Kontakt-oss/	1 320	979	00:01:09	36	44,44 %	23,79 %	US\$ 0,00
11. /Tjenester-a-a/Bolig-og-eiendom/Eiendom/Boligtomt/	1 252	944	00:01:10	658	57,90 %	38,66 %	US\$ 0,00
12. /bibliotek/	1 204	930	00:02:32	796	49,62 %	52,74 %	US\$ 0,00
13. /Organisasjon/Enheter/Kultur/Festiviteten/	1 171	949	00:00:37	673	23,77 %	23,23 %	US\$ 0,00
14. /Tjenester-a-a/	1 102	828	00:00:26	40	20,00 %	8,17 %	US\$ 0,00
15. /Tjenester-a-a/Skole-og-utdanning/	1 100	830	00:00:25	43	13,95 %	8,09 %	US\$ 0,00
16. /Politikk/Formannskapet-2011-2015/171012/	871	532	00:01:26	39	28,21 %	15,50 %	US\$ 0,00
17. /Organisasjon/Personer/Sok-person-levanger/	776	202	00:00:29	6	16,67 %	4,12 %	US\$ 0,00
18. /Organisasjon/Personer/E-postadresser-alle-ansatte/	772	624	00:01:40	110	70,00 %	43,26 %	US\$ 0,00
19. /Organisasjon/Enheter/Kultur/Festiviteten/Kinoprogram/Kjop-billett/	702	598	00:03:55	96	79,17 %	65,53 %	US\$ 0,00
20. /Skjema/	700	446	00:02:02	36	63,89 %	27,71 %	US\$ 0,00

21.	/Politikk/Formannskapet-2011-2015/031012/	692	434	00:01:24	20	35,00 %	13,44 %	US\$ 0,00
22.	/Prosjekt/OU-2012/	640	389	00:02:35	66	62,12 %	29,84 %	US\$ 0,00
23.	/Om-Levanger/	611	472	00:00:43	15	20,00 %	18,00 %	US\$ 0,00
24.	/Nyheter/Siste-nyheter/Nye-postnummer-fra-011012/	582	339	00:02:01	52	55,77 %	31,10 %	US\$ 0,00
25.	/Tjenester-a-a/Barn-og-familie/	560	460	00:00:13	8	12,50 %	3,93 %	US\$ 0,00
26.	/Tjenester-a-a/Helse/	560	401	00:00:21	8	25,00 %	5,36 %	US\$ 0,00
27.	/Hva-skjer/	553	384	00:00:57	133	42,86 %	30,56 %	US\$ 0,00
28.	/Organisasjon/Enheter/Frol-OS/	534	398	00:00:35	180	28,89 %	22,66 %	US\$ 0,00
29.	/Tjenester-a-a/Kultur-og-fritid/	520	420	00:00:13	12	25,00 %	5,96 %	US\$ 0,00
30.	/Bibliotek/	490	395	00:02:17	63	50,79 %	32,65 %	US\$ 0,00
31.	/Tjenester-a-a/Bolig-og-eiendom/	479	357	00:00:34	20	65,00 %	12,53 %	US\$ 0,00
32.	/Tjenester-a-a/Skole-og-utdanning/Grunn skoleopplaring/Skolerute/	446	363	00:03:08	152	81,58 %	67,71 %	US\$ 0,00
33.	/Tjenester-a-a/Barn-og-familie/Barnehage /	440	321	00:01:21	67	32,84 %	30,45 %	US\$ 0,00
34.	/Organisasjon/Enheter/Tronderhallen-KF/ Global_meny/Svømmehallen/	399	266	00:00:38	244	63,11 %	60,90 %	US\$ 0,00
35.	/Tjenester-a-a/Kultur-og-fritid/Priser-og-stipend/Kulturpris/2012---Forslag/	390	290	00:01:03	39	66,67 %	23,33 %	US\$ 0,00
36.	/Tjenester-a-a/Natur-og-miljo/Naturforvaltning/Jakt-og-fangst/Elgjakt/	382	270	00:02:11	58	60,34 %	37,70 %	US\$ 0,00
37.	/Tjenester-a-a/Bolig-og-eiendom/Eiendom/Boligtomt/Levanger-Kjonstadmarka/	374	257	00:01:31	81	79,01 %	41,71 %	US\$ 0,00
38.	/Organisasjon/Enheter/Frol-OS/Frol-OS--- barnetrinnet/	352	125	00:00:26	25	36,00 %	6,25 %	US\$ 0,00
39.	/Politikk/Driftskomiteen-2011-2015/241012/	344	230	00:02:02	28	42,86 %	22,38 %	US\$ 0,00
40.	/Tjenester-a-a/Arbeid/	337	237	00:02:28	62	51,61 %	41,25 %	US\$ 0,00
41.	/Organisasjon/Enheter/Barn-og-familie/	321	144	00:00:44	9	33,33 %	8,72 %	US\$ 0,00
42.	/Organisasjon/Enheter/Neset-US/	306	209	00:00:59	110	42,73 %	28,43 %	US\$ 0,00
43.	/Organisasjon/Enheter/Frol-OS/Frol-OS--- ungdomstrinnet/	299	102	00:00:22	12	0,00 %	4,68 %	US\$ 0,00
44.	/Organisasjon/Enheter/Helserehabilitering /	299	140	00:00:47	15	46,67 %	8,70 %	US\$ 0,00
45.	/Politikk/Kommunestyret-2011-2015/260912/	297	211	00:02:07	21	38,10 %	23,23 %	US\$ 0,00
46.	/Politikk/Kommunestyret-2011-2015/	296	173	00:01:22	9	33,33 %	11,15 %	US\$ 0,00
47.	/Organisasjon/Enheter/Skogn-BU/	292	212	00:00:47	99	44,44 %	30,14 %	US\$ 0,00
48.	/Om-Levanger/Kart/Barnehagekart---kommunen/	290	148	00:00:45	12	66,67 %	16,21 %	US\$ 0,00
49.	/Nyheter/Siste-nyheter/Marit-Brevikovs-plas s---apning-281012/	281	213	00:02:08	22	68,18 %	30,60 %	US\$ 0,00
50.	/Organisasjon/Sok-person/	274	163	00:00:39	14	42,86 %	11,31 %	US\$ 0,00
51.	/Organisasjon/Enheter/Kultur/Kulturskolen/	272	181	00:01:36	94	40,43 %	39,71 %	US\$ 0,00
52.	/Organisasjon/Enheter/Bygg-og-eiendom/	268	134	00:00:27	12	16,67 %	8,21 %	US\$ 0,00
53.	/Tjenester-a-a/Barn-og-familie/Barne--og-familievern/	267	170	00:01:17	50	52,00 %	33,71 %	US\$ 0,00
54.	/Prosjekt/Levanger-sentrum---fredning/	262	163	00:02:30	27	48,15 %	26,72 %	US\$ 0,00
55.	/Organisasjon/Enheter/Kommunalteknikk/	252	160	00:00:58	10	40,00 %	11,90 %	US\$ 0,00
56.	/Organisasjon/Personer/Anderssen-Eva-Hoyem/	240	24	00:00:05	7	71,43 %	4,58 %	US\$ 0,00

57.	/Tjenester-a-a/Sok-i-tjenester/	239	125	00:00:59	14	21,43 %	10,04 %	US\$ 0,00
58.	/Prosjekt/OU-2012/Barnehage--og-skoles struktur/	235	150	00:03:00	24	58,33 %	30,21 %	US\$ 0,00
59.	/Tjenester-a-a/Helse/Helsetjenester/Lege senter/	231	156	00:02:50	62	79,03 %	58,01 %	US\$ 0,00
60.	/Organisasjon/Enheter/Distrikt-Neset---F rol/	226	147	00:01:02	29	58,62 %	22,12 %	US\$ 0,00
61.	/Organisasjon/Enheter/Nesheim-skole/	224	154	00:00:54	66	51,52 %	29,02 %	US\$ 0,00
62.	/Dokumenter/	222	145	00:01:08	4	25,00 %	13,96 %	US\$ 0,00
63.	/Nyheter/Siste-nyheter/Innvandrertjeneste n---lederstillinger/	216	197	00:01:26	16	56,25 %	23,15 %	US\$ 0,00
64.	/Prosjekt/OU-2012/Barnehage--og-skoles struktur/sagt-mening-ou2012/	216	172	00:02:44	14	50,00 %	22,22 %	US\$ 0,00
65.	/Tjenester-a-a/Helse/Helsetjenester/Leget jeneste/	215	175	00:01:21	146	80,14 %	66,98 %	US\$ 0,00
66.	/Tjenester-a-a/Helse/Folkehelse/Frisklivs sentral/	208	138	00:01:07	30	33,33 %	15,38 %	US\$ 0,00
67.	/Tjenester-a-a/Kultur-og-fritid/Fritid/Lag-o g-foreninger/Forsamlingshus/	202	160	00:01:52	131	80,92 %	71,78 %	US\$ 0,00
68.	/Om-Levanger/Bilder-fra-Levanger/	201	125	00:01:53	17	35,29 %	30,35 %	US\$ 0,00
69.	/Tjenester-a-a/Omsorg-trygd-og-sosial/	200	140	00:00:15	0	0,00 %	3,50 %	US\$ 0,00
70.	/Tjenester-a-a/Kultur-og-fritid/Fritid/Lag-o g-foreninger/	199	167	00:00:29	14	57,14 %	12,06 %	US\$ 0,00
71.	/Bibliotek/Om-oss/Apningstider/	198	188	00:01:44	54	55,56 %	58,59 %	US\$ 0,00
72.	/Bibliotek/Sok-i-databaser/	197	135	00:02:49	3	33,33 %	42,13 %	US\$ 0,00
73.	/Om-Levanger/Kart/Barnehagekart-sentru m/	196	91	00:01:02	3	100,00 %	19,39 %	US\$ 0,00
74.	/Tjenester-a-a/Helse/Helsetjenester/Hels estasjon/	196	146	00:01:07	99	53,54 %	40,31 %	US\$ 0,00
75.	/Hva-skjer/Registrer-kalenderhendelse/	193	48	00:01:13	5	40,00 %	8,81 %	US\$ 0,00
76.	/Om-Levanger/Fakta-om-kommunen/	190	157	00:02:03	51	68,63 %	50,53 %	US\$ 0,00
77.	/Organisasjon/Enheter/Innvandrertjeneste n/Leira-mottak/	190	133	00:01:58	113	59,29 %	54,21 %	US\$ 0,00
78.	/Politikk/Kommunestyret-2011-2015/3110 12/PS-6112-Offentlige-anskaffelser/	190	135	00:03:17	22	4,55 %	13,16 %	US\$ 0,00
79.	/Nyheter/Siste-nyheter/OBS-Levanger-so r---mote-TORS DAG/	184	145	00:02:20	31	77,42 %	34,78 %	US\$ 0,00
80.	/Tjenester-a-a/Helse/Psykisk-helse/Peda gogisk-Psykologisk-tjeneste-PPT/	183	93	00:00:59	20	50,00 %	22,95 %	US\$ 0,00
81.	/Dokumenter/Arshjulet/	181	93	00:01:31	51	68,63 %	26,52 %	US\$ 0,00
82.	/Organisasjon/Enheter/Kultur/	179	97	00:00:22	3	0,00 %	5,03 %	US\$ 0,00
83.	/Kunngjoringgettersyn/	176	112	00:02:20	25	56,00 %	30,11 %	US\$ 0,00
84.	/Organisasjon/Enheter/Distrikt-sor/	174	128	00:01:15	36	41,67 %	24,14 %	US\$ 0,00
85.	/Tjenester-a-a/Bolig-og-eiendom/Bygging/	173	94	00:02:17	5	20,00 %	18,50 %	US\$ 0,00
86.	/Tjenester-a-a/Omsorg-trygd-og-sosial/O msorgstjenester/soknadsskjema-helse-o msorg/	172	99	00:01:06	10	50,00 %	25,00 %	US\$ 0,00
87.	/Organisasjon/Enheter/Distrikt-sentrum--- Ytteroy/	169	116	00:01:09	17	41,18 %	18,93 %	US\$ 0,00
88.	/Tjenester-a-a/Bolig-og-eiendom/Eiend om/Boligtomt/Ekne-Falstadberget/	168	101	00:01:49	13	46,15 %	21,43 %	US\$ 0,00
89.	/Nyheter/Siste-nyheter/Inspirasjonskveld-f rivillig-virksomhet/	166	139	00:02:10	8	50,00 %	21,69 %	US\$ 0,00
90.	/Organisasjon/Enheter/Drift-og-anlegg/	164	83	00:00:31	5	40,00 %	9,76 %	US\$ 0,00
91.	/Politikk/Formannskapet-2011-2015/	160	111	00:01:14	6	66,67 %	13,12 %	US\$ 0,00
	/Bibliotek/Anbefalinger1/Anbefalinger/Dat							

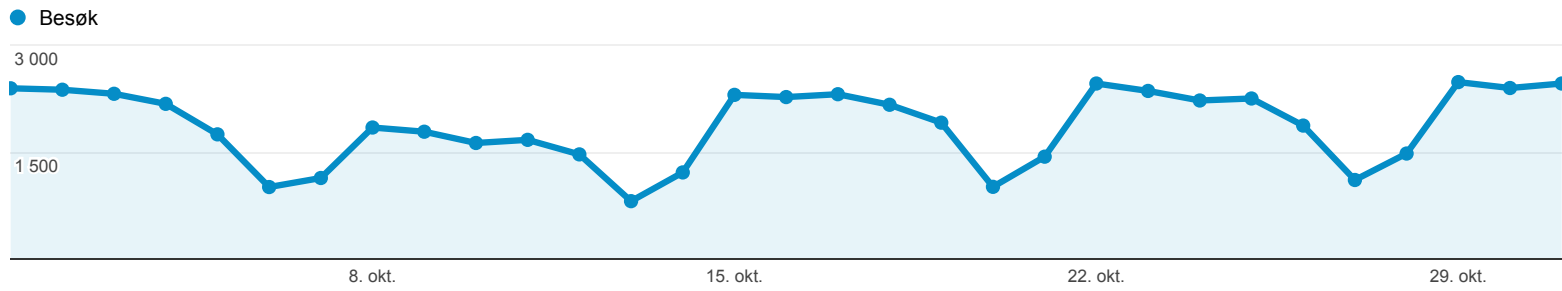
92.	/Eksamen/Innstillinger/Innstillinger/Estes/2012/10/Bli-best-med-mental-trening-av-Erik-Bertrand-Larssen-2012/	158	130	00:03:17	123	86,99 %	77,85 %	US\$ 0,00
93.	/Tjenester-a-a/Skole-og-utdanning/Grunnskoleopplaring/	157	115	00:01:01	23	47,83 %	10,83 %	US\$ 0,00
94.	/GLOBALMENY1/Kontakt-oss/Ny-i-Levanger/	154	110	00:01:07	28	57,14 %	34,42 %	US\$ 0,00
95.	/Nyheter/Siste-nyheter/Verdensdagen-psykisk-helse/	143	106	00:02:12	23	60,87 %	30,77 %	US\$ 0,00
96.	/Politikk/---motekalender-2011/	141	57	00:00:16	0	0,00 %	0,00 %	US\$ 0,00
97.	/Organisasjon/Enheter/Innvandrer-tjenesten/	140	94	00:01:14	3	0,00 %	11,43 %	US\$ 0,00
98.	/Politikk/Kommunestyret-2011-2015/311012/PS-6412-Okonomi-2-terial/	140	116	00:08:04	1	0,00 %	17,86 %	US\$ 0,00
99.	/Tjenester-a-a/Kultur-og-fritid/Kulturtilbud-og-arrangement/	138	117	00:00:20	6	66,67 %	12,32 %	US\$ 0,00
100.	/Organisasjon/Enheter/Halsan-Momark-OS/	131	102	00:00:43	18	33,33 %	16,03 %	US\$ 0,00

Nye kontra returnerende

% av besøk: 100,00 %

Utforsker

Nettstedbruk



Besøk

58 100

% av summen: 100,00 % (58 100)

Sider/besøk

3,03

Nettstedgj.sn: 3,03 (0,00 %)

Gjennomsn. besøkstid

00:04:26

Nettstedgj.sn: 00:04:26 (0,00 %)

Fluktfrekvens

43,42 %

Nettstedgj.sn: 43,42 % (0,00 %)

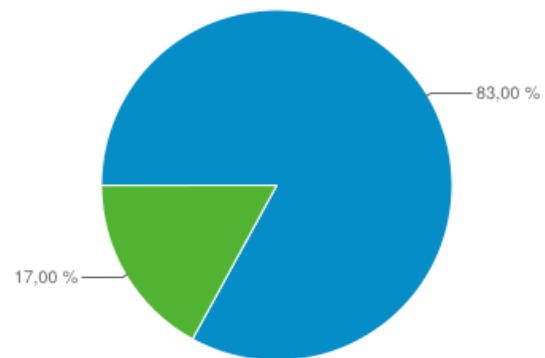
Type besøkende

Besøk

Besøk

Bidrag til totalen: Besøk

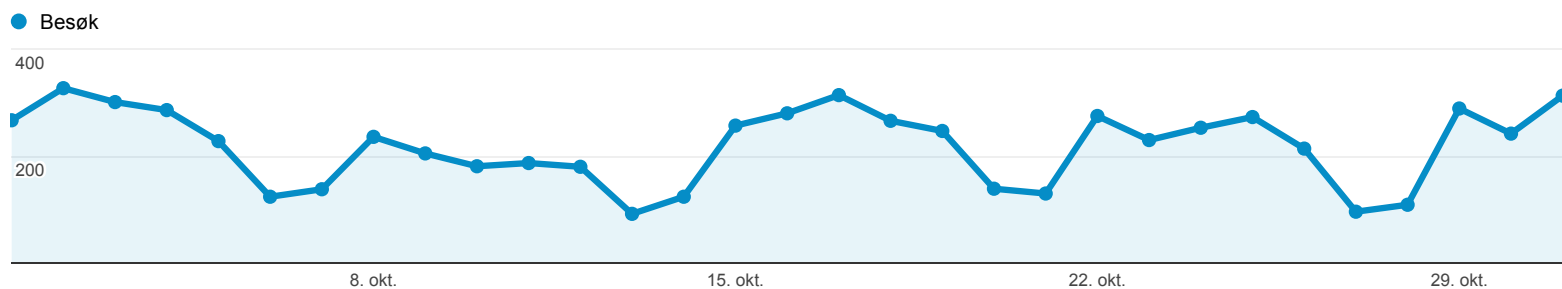
1. ■ Returning Visitor	48 224	83,00 %
2. ■ New Visitor	9 876	17,00 %



% av besøk: 11,71 %

Utforsker

Nettstedbruk



Besøk

6 803

% av summen: 11,71 % (58 100)

Sider/besøk

3,25

Nettstedgj.sn: 3,03 (7,21 %)

Gjennomsn. besøkstid

00:03:59

Nettstedgj.sn: 00:04:26 (-10,04 %)

% Nye besøk

16,18 %

Nettstedgj.sn: 16,98 % (-4,68 %)

Fluktfrekvens

39,39 %

Nettstedgj.sn: 43,42 % (-9,28 %)

Kilde	Besøk	Sider/besøk	Gjennomsn. besøkstid	% Nye besøk	Fluktfrekvens
1. facebook.com	1 684	2,83	00:04:23	7,54 %	43,11 %
2. innherred-samkommune.no	1 217	4,34	00:06:06	7,23 %	29,33 %
3. levangeravisa.no	818	3,31	00:03:15	11,37 %	38,39 %
4. google.no	362	2,38	00:03:25	58,56 %	37,57 %
5. levanger.folkebibl.no	329	2,13	00:01:49	17,93 %	57,45 %
6. aaseninfo.no	237	3,52	00:03:59	3,38 %	24,05 %
7. 1881.no	228	3,48	00:03:49	16,23 %	34,21 %
8. gamle.levanger.kommune.no	226	3,40	00:03:54	17,70 %	34,51 %
9. m.facebook.com	187	1,60	00:01:30	43,85 %	73,80 %
10. login.fdxtened.com	127	1,61	00:03:32	0,00 %	65,35 %
11. verdal.kommune.no	100	3,69	00:01:32	18,00 %	32,00 %
12. gulesider.no	92	4,54	00:03:07	29,35 %	15,22 %
13. login.britanniagjestenett.no	73	4,99	00:09:16	0,00 %	19,18 %
14. search.sweetim.com	58	2,91	00:02:16	29,31 %	29,31 %
15. sykkelby.no	43	4,02	00:09:48	0,00 %	32,56 %
16. ir.nt.no	38	2,16	00:02:34	7,89 %	63,16 %
17. intranett	37	1,43	00:00:11	54,05 %	75,68 %
18. m.levangeravisa.no	37	1,57	00:00:23	5,41 %	67,57 %
19. no.peeplo.com	36	1,97	00:00:22	36,11 %	36,11 %
20. google.com	32	1,81	00:00:53	65,62 %	50,00 %
21. litteraturhus-nt.no	32	3,53	00:02:21	6,25 %	31,25 %
22. startsiden.gulesider.no	32	3,59	00:02:57	21,88 %	6,25 %
23. smartpoint	30	2,23	00:03:49	0,00 %	66,67 %
24. apc.aptilo.com	27	1,44	00:03:29	0,00 %	66,67 %
25. hint.no	26	1,65	00:00:53	34,62 %	53,85 %

Frekvens og forrige besøk

📉 % av besøk: 100,00 %

Resultat

Opptelling av besøk

Besøk

58 100

% av summen: 100,00 % (58 100)

Sidevisninger

176 071

% av summen: 100,00 % (176 071)

Opptelling av besøk	Besøk	Sidevisninger	Percentage of total	
			Besøk	Sidevisninger
1	9 876	27 664	17,00 %	15,71 %
2	3 428	11 136	5,90 %	6,32 %
3	2 224	6 897	3,83 %	3,92 %
4	1 698	5 358	2,92 %	3,04 %
5	1 379	3 984	2,37 %	2,26 %
6	1 147	3 369	1,97 %	1,91 %
7	1 017	3 228	1,75 %	1,83 %
8	879	2 858	1,51 %	1,62 %
9-14	4 050	12 478	6,97 %	7,09 %
15-25	4 394	13 179	7,56 %	7,49 %
26-50	6 126	17 760	10,54 %	10,09 %
51-100	6 255	19 419	10,77 %	11,03 %
101-200	6 461	19 034	11,12 %	10,81 %
201+	9 166	29 707	15,78 %	16,87 %

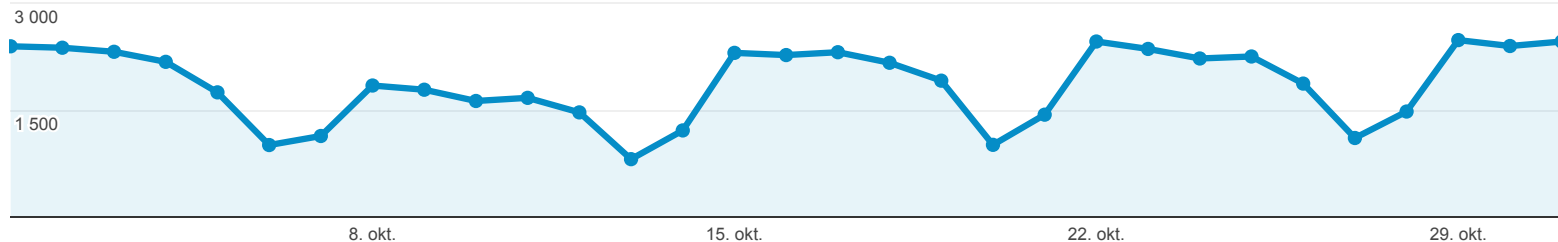
Nettleser og operativsystem

100% av besøk: 100,00 %

Utforsker

Nettstedbruk

Besøk



Besøk

58 100

% av summen: 100,00 % (58 100)

Sider/besøk

3,03

Nettstedgj.sn: 3,03 (0,00 %)

Gjennomsn. besøkstid

00:04:26

Nettstedgj.sn: 00:04:26 (0,00 %)

% Nye besøk

16,98 %

Nettstedgj.sn: 16,98 % (0,00 %)

Fluktfrekvens

43,42 %

Nettstedgj.sn: 43,42 % (0,00 %)

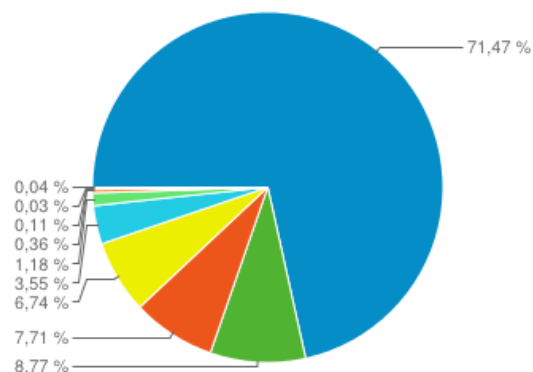
Nettleser

Besøk

Besøk

Bidrag til totalen: Besøk

Nettleser	Besøk	Bidrag til totalen
1. Internet Explorer	41 524	71,47 %
2. Chrome	5 098	8,77 %
3. Safari	4 480	7,71 %
4. Firefox	3 917	6,74 %
5. Android Browser	2 062	3,55 %
6. Opera	686	1,18 %
7. Safari (in-app)	212	0,36 %
8. IE with Chrome Frame	66	0,11 %
9. Opera Mini	25	0,04 %
10. Mozilla Compatible Agent	15	0,03 %



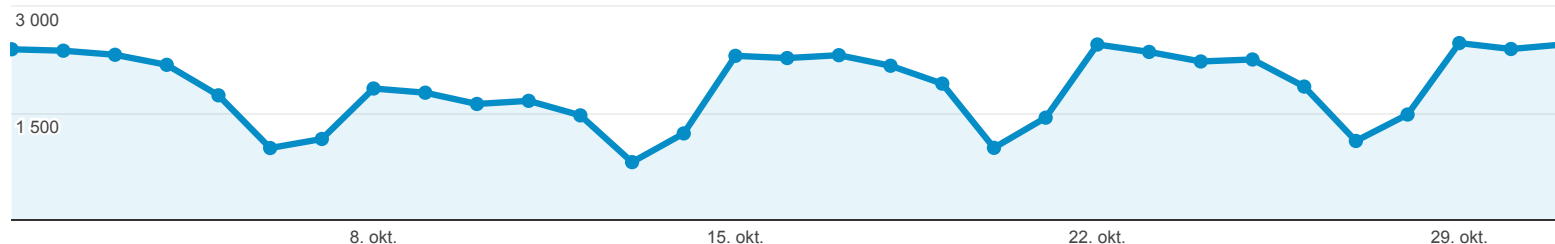
Nettverk

 % av besøk: 100,00 %

Utforsker

Nettstedbruk

● Besøk



Besøk

58 100

% av summen: 100,00 % (58 100)

Sider/besøk

3,03

Nettstedgj.sn: 3,03 (0,00 %)

Gjennomsn. besøkstid

00:04:26

Nettstedgj.sn: 00:04:26 (0,00 %)

% Nye besøk

16,98 %

Nettstedgj.sn: 16,98 % (0,00 %)

Fluktfrekvens

43,42 %

Nettstedgj.sn: 43,42 % (0,00 %)

Tjenesteleverandør

Besøk

Besøk

Bidrag til totalen: Besøk

Tjenesteleverandør	Besøk	Besøk
1. innherred samkommune (isk)	18 183	31,30 %
2. nte bredband fith	13 374	23,02 %
3. telenor business solutions as	6 640	11,43 %
4. nte bredband fith and xdsl	1 346	2,32 %
5. xdsl access and service provider in norway	1 342	2,31 %
6. steinkjer levanger norway	1 217	2,09 %
7. customer nets	1 198	2,06 %
8. telenor business solution as	1 168	2,01 %
9. telenor norge as	1 163	2,00 %
10. verdal kabeltv as	1 016	1,75 %
11. uninett	767	1,32 %
12. nord-trondelag fylkeskommune	696	1,20 %
13. hemit public services	639	1,10 %
14. customer network	584	1,01 %
15. nordisk mobiltelefon norway a/s	462	0,80 %
16. berger ikt	449	0,77 %
17. mobile end user nat pool	330	0,57 %
18. linknets	244	0,42 %
19. nte bredband ptp links	229	0,39 %
20. nte bredband as	218	0,38 %
21. ventelo dhcp trondheim	171	0,29 %
22. mobile end user terminals	147	0,25 %
23. buran pmp radio	146	0,25 %
24. telenor norge xdsl customers	143	0,25 %
25. loqal as	142	0,24 %

