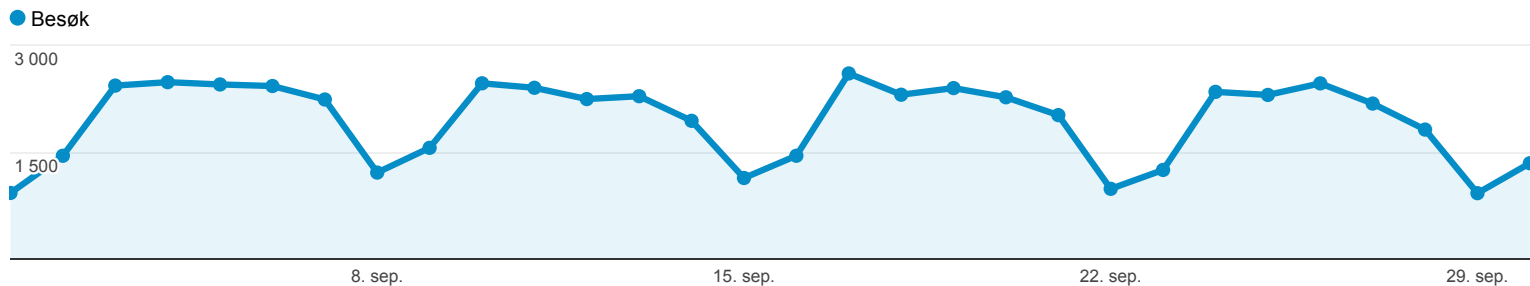


Oversikt over besøkende

% av besøk: 100,00 %

Oversikt



17 629 personer besøkte dette nettstedet

- Besøk: 58 422**
- Unike besøkende: 17 629**
- Sidevisninger: 181 592**
- Sider/besøk: 3,11**
- Gjennomsn. besøkstid: 00:04:21**
- Fluktfrekvens: 43,45 %**
- % Nye besøk: 17,96 %**



- **82,02 % Returning Visitor**
47 920 Besøk
- **17,98 % New Visitor**
10 502 Besøk

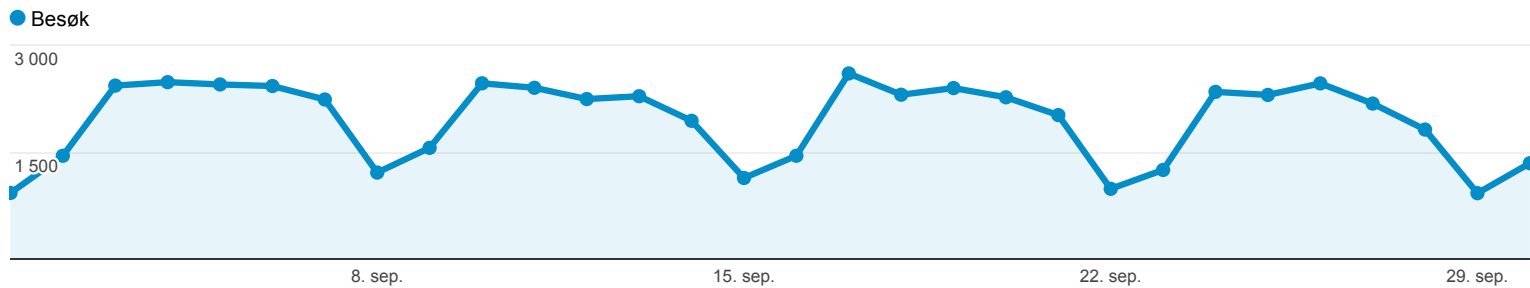
Språk	Besøk	% Besøk
1. no	36 981	63,30 %
2. nb-no	9 271	15,87 %
3. nb	4 991	8,54 %
4. en-us	4 948	8,47 %
5. en	991	1,70 %
6. zh-cn	651	1,11 %
7. en-gb	105	0,18 %
8. sv	103	0,18 %
9. da	52	0,09 %
10. sv-se	46	0,08 %

[vis fullstendig rapport](#)

Trafikkildeoversikt

% av besøk: 100,00 %

Oversikt



58 422 personer besøkte dette nettstedet



- **50,63 % Søketransport**
29 581 Besøk
- **13,24 % Henvisningstransport**
7 735 Besøk
- **36,12 % Direkte trafikk**
21 101 Besøk
- **0,01 % Kampanjer**
5 Besøk

Søkeord	Besøk	% Besøk
1. levanger kommune	6 436	21,76 %
2. (not provided)	3 105	10,50 %
3. levanger kino	1 754	5,93 %
4. levanger	691	2,34 %
5. festiviteten levanger	606	2,05 %
6. festiviteten kino	511	1,73 %
7. levanger bibliotek	398	1,35 %
8. levanger.kommune.no	370	1,25 %
9. frol oppvekstsenter	341	1,15 %
10. levanger kommune.no	239	0,81 %

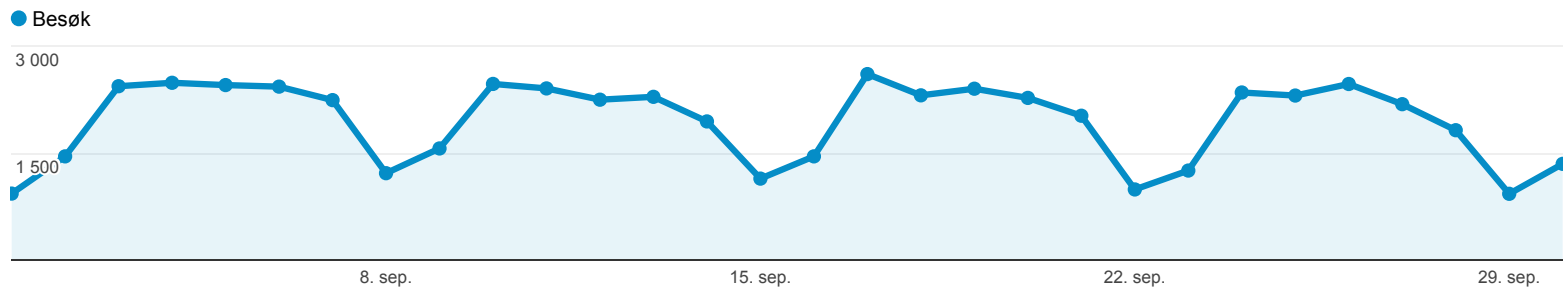
[vis fullstendig rapport](#)

All trafikk

% av besøk: 100,00 %

Utforsker

Nettstedbruk



Besøk

58 422

% av summen: 100,00 % (58 422)

Sider/besøk

3,11

Nettstedgj.sn: 3,11 (0,00 %)

Gjennomsn. besøkstid

00:04:21

Nettstedgj.sn: 00:04:21 (0,00 %)

% Nye besøk

17,96 %

Nettstedgj.sn: 17,96 % (0,00 %)

Fluktfrekvens

43,45 %

Nettstedgj.sn: 43,45 % (0,00 %)

Kilde/medium	Besøk	Sider/besøk	Gjennomsn. besøkstid	% Nye besøk	Fluktfrekvens
1. google / organic	22 138	3,10	00:03:48	19,10 %	45,67 %
2. (direct) / (none)	21 101	2,84	00:04:55	18,41 %	43,96 %
3. bing / organic	2 520	3,28	00:04:29	14,68 %	37,22 %
4. startsiden / organic	2 352	3,62	00:04:16	16,50 %	40,18 %
5. facebook.com / referral	2 237	3,18	00:04:39	9,25 %	43,99 %
6. kvasir / organic	1 715	3,59	00:04:16	16,38 %	37,43 %
7. innherred-samkommune.no / referral	1 330	5,07	00:07:58	6,77 %	27,74 %
8. levangeravisa.no / referral	823	3,07	00:03:01	10,69 %	44,59 %
9. gamle.levanger.kommune.no / referral	394	2,74	00:03:51	9,90 %	48,98 %
10. google.no / referral	359	2,63	00:01:56	60,45 %	38,44 %

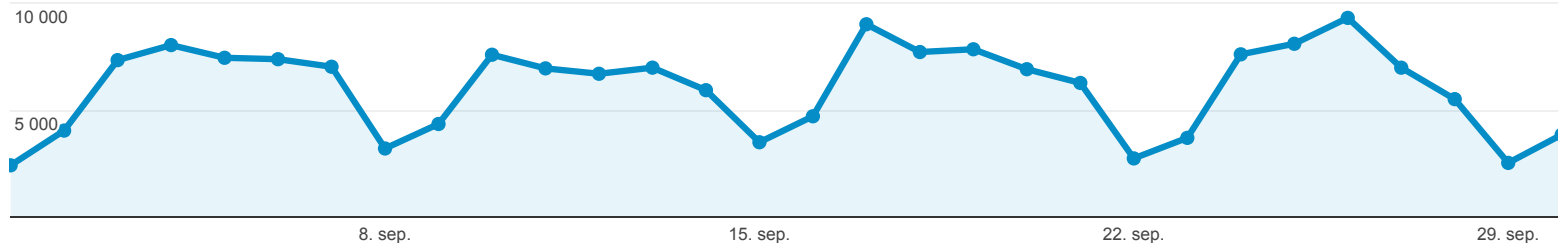
Sider

% av sidevisninger: 100,00 %

Utforsker

Nettstedbruk

Sidevisninger



Sidevisninger

181 592

% av summen: 100,00 %
(181 592)

Unike sidevisninger

119 418

% av summen: 100,00 %
(119 418)

Gj.sn. tid på side

00:02:04

Nettstedgj.sn: 00:02:04
(0,00 %)

Innganger

58 422

% av summen: 100,00 %
(58 422)

Fluktfrekvens

43,45 %

Nettstedgj.sn: 43,45 %
(0,00 %)

% Utgang

32,17 %

Nettstedgj.sn: 32,17 %
(0,00 %)

Sideverdi

US\$ 0,00

% av summen: 0,00 %
(US\$ 0,00)



Side

Sidevisninger

Unike sidevisninger

Gj.sn. tid på side

Innganger

Fluktfrekvens

% Utgang

Sideverdi

1.	/	67 281	42 128	00:02:42	41 042	37,57 %	35,34 %	US\$ 0,00
2.	/Tjenester-a-a/-stikkord-lenker/	20 348	12 700	00:04:36	1 311	58,28 %	51,17 %	US\$ 0,00
3.	/Organisasjon/Enheter/Kultur/Festivitet en/Kinoprogram/	4 907	3 735	00:02:37	2 513	72,50 %	63,26 %	US\$ 0,00
4.	/Organisasjon/	2 995	1 717	00:00:44	142	21,13 %	8,25 %	US\$ 0,00
5.	/Politikk/Kommunestyret-2011-2015/26 0912/	2 531	1 128	00:01:56	193	39,38 %	17,07 %	US\$ 0,00
6.	/Politikk/	2 266	1 238	00:00:34	81	12,35 %	7,68 %	US\$ 0,00
7.	/bibliotek	1 692	979	00:07:15	966	63,56 %	54,96 %	US\$ 0,00
8.	/Tjenester-a-a/Skole-og-utdanning/	1 405	1 030	00:00:23	52	15,38 %	6,05 %	US\$ 0,00
9.	/Om-Levanger/Kart/	1 399	1 071	00:04:51	245	75,10 %	62,90 %	US\$ 0,00
10.	/GLOBALMENY1/Kontakt-oss/	1 353	1 010	00:01:03	53	67,92 %	26,39 %	US\$ 0,00
11.	/Politikk/Plan--og-utviklingskomiteen-11 -15/190912/	1 201	670	00:01:20	50	36,00 %	13,41 %	US\$ 0,00
12.	/Organisasjon/Enheter/Kultur/Festivitet en/	1 198	984	00:00:36	711	23,21 %	23,29 %	US\$ 0,00
13.	/Tjenester-a-a/	1 195	891	00:00:23	42	28,57 %	7,45 %	US\$ 0,00
14.	/bibliotek/	1 097	834	00:02:20	730	46,44 %	49,50 %	US\$ 0,00
15.	/Organisasjon/Personer/E-postadresser -alle-ansatte/	811	659	00:01:47	116	66,38 %	40,07 %	US\$ 0,00
16.	/Politikk/Formannskapet-2011-2015/05 0912/	811	536	00:01:27	49	38,78 %	20,22 %	US\$ 0,00
17.	/Skjema/	811	509	00:01:50	28	46,43 %	26,88 %	US\$ 0,00
18.	/Tjenester-a-a/Skole-og-utdanning/Gru nnskoleopplaring/Skolerute/	683	571	00:02:59	206	84,47 %	66,91 %	US\$ 0,00
19.	/Tjenester-a-a/Helse/	673	474	00:00:20	7	14,29 %	5,05 %	US\$ 0,00
20.	/Organisasjon/Enheter/Kultur/Festivitet en/Kinoprogram/Kjoo-billett/	662	594	00:03:19	184	81,52 %	70,39 %	US\$ 0,00

21.	/Om-Levanger/	655	477	00:00:52	8	37,50 %	15,42 %	US\$ 0,00
22.	/Organisasjon/Enheter/Frol-OS/	653	461	00:00:33	185	28,11 %	15,93 %	US\$ 0,00
23.	/Politikk/Driftskomiteen-2011-2015/190912---temadag/	599	436	00:01:44	73	61,64 %	24,54 %	US\$ 0,00
24.	/Organisasjon/Enheter/Frol-OS/Bilder-fra-Frol-OS/--samlefoto-personer/	583	203	00:01:05	117	28,21 %	15,09 %	US\$ 0,00
25.	/Organisasjon/Enheter/Frol-OS/Frol-OS---ungdomstrinnet/	577	157	00:00:20	15	20,00 %	3,81 %	US\$ 0,00
26.	/Tjenester-a-a/Kultur-og-fritid/	570	437	00:00:17	17	23,53 %	6,14 %	US\$ 0,00
27.	/Tjenester-a-a/Barn-og-familie/	558	443	00:00:19	17	5,88 %	5,20 %	US\$ 0,00
28.	/Organisasjon/Enheter/Tronderhallen-KF/Global_meny/Svømmehallen/	546	382	00:01:01	353	67,71 %	61,54 %	US\$ 0,00
29.	/Organisasjon/Enheter/Frol-OS/Frol-OS---barnetrinnet/	543	157	00:00:23	23	17,39 %	5,34 %	US\$ 0,00
30.	/Tjenester-a-a/Bolig-og-eiendom/Eiendom/Boligtomt/	538	304	00:00:33	25	24,00 %	8,18 %	US\$ 0,00
31.	/Tjenester-a-a/Bolig-og-eiendom/	531	394	00:00:24	14	28,57 %	11,11 %	US\$ 0,00
32.	/Politikk/Kommunestyret-2011-2015/	514	234	00:00:48	20	40,00 %	11,48 %	US\$ 0,00
33.	/Hva-skjer/	510	347	00:01:10	104	47,12 %	28,63 %	US\$ 0,00
34.	/Bibliotek/	424	330	00:02:14	47	51,06 %	28,30 %	US\$ 0,00
35.	/Organisasjon/Enheter/Nesset-US/	416	274	00:00:42	123	28,46 %	20,19 %	US\$ 0,00
36.	/Tjenester-a-a/Barn-og-familie/Barnehage/	416	288	00:01:35	58	43,10 %	28,85 %	US\$ 0,00
37.	/Organisasjon/Personer/Sok-person-levanger/	393	204	00:00:36	6	50,00 %	10,43 %	US\$ 0,00
38.	/Organisasjon/Enheter/Skogn-BU/	359	252	00:01:01	93	31,18 %	22,56 %	US\$ 0,00
39.	/Organisasjon/Enheter/Kommunalteknikk/	328	195	00:00:41	5	40,00 %	13,41 %	US\$ 0,00
40.	/Organisasjon/Enheter/Bygg-og-eiendom/	323	169	00:00:27	11	72,73 %	8,67 %	US\$ 0,00
41.	/Politikk/Kommunestyret-2011-2015/260912-opplar/	320	247	00:02:49	42	52,38 %	27,50 %	US\$ 0,00
42.	/Tjenester-a-a/Helse/Folkehelse/Frisklivssentral/	309	207	00:01:03	47	42,55 %	17,80 %	US\$ 0,00
43.	/Tjenester-a-a/Helse/Helsetjenester/Legetjenester/	308	182	00:03:08	51	50,98 %	46,10 %	US\$ 0,00
44.	/Organisasjon/Enheter/Barn-og-familie/	304	139	00:00:40	7	14,29 %	6,58 %	US\$ 0,00
45.	/Tjenester-a-a/Arbeid/	297	201	00:01:35	65	55,38 %	40,40 %	US\$ 0,00
46.	/Organisasjon/Enheter/Helserehabilitering/	296	129	00:00:44	15	40,00 %	8,11 %	US\$ 0,00
47.	/Organisasjon/Sok-person/	286	177	00:00:28	12	58,33 %	11,89 %	US\$ 0,00
48.	/Tjenester-a-a/Bolig-og-eiendom/Eiendom/Boligtomt/Levanger-Kjonstadmarka/	280	195	00:02:05	75	85,33 %	40,36 %	US\$ 0,00
49.	/Tjenester-a-a/Skole-og-utdanning/Grunnskoleopplaring/	263	155	00:00:38	32	18,75 %	9,13 %	US\$ 0,00
50.	/Tjenester-a-a/Helse/Helsetjenester/Legetjenester/	261	223	00:02:20	165	81,82 %	72,03 %	US\$ 0,00
51.	/Dokumenter/	260	162	00:01:50	5	40,00 %	12,31 %	US\$ 0,00
52.	/Om-Levanger/Fakta-om-kommunen/	260	187	00:02:14	60	70,00 %	46,54 %	US\$ 0,00
53.	/Om-Levanger/Kart/Barnehagekart---kommunen/	260	132	00:01:04	10	50,00 %	20,00 %	US\$ 0,00
54.	/Politikk/Kommunestyret-2011-2015/260912/PS-4712-Laneopptak-Holasen/	259	182	00:03:55	14	50,00 %	22,01 %	US\$ 0,00
55.	/Politikk/Formannskapet-2011-2015/031012/	256	154	00:01:04	27	48,15 %	17,97 %	US\$ 0,00

56.	/Om-Levanger/Bilder-fra-Levanger/	255	164	00:02:38	15	53,33 %	30,98 %	US\$ 0,00
57.	/Organisasjon/Enheter/Kultur/Kulturskol en/	254	183	00:01:59	99	64,65 %	52,76 %	US\$ 0,00
58.	/Organisasjon/Enheter/Distrikt-Nesset--Frol/	253	155	00:01:36	43	46,51 %	24,90 %	US\$ 0,00
59.	/Nyheter/Siste-nyheter/Kommunale-kart data-pa-mobil-og-nettbrett/	250	193	00:02:19	22	45,45 %	36,80 %	US\$ 0,00
60.	/Politikk/Plan--og-utviklingskomiteen-11-15/290812/	247	188	00:01:12	17	76,47 %	23,08 %	US\$ 0,00
61.	/Bibliotek/Om-oss/Apningstider/	239	219	00:00:51	81	66,67 %	60,67 %	US\$ 0,00
62.	/Tjenester-a-a/Bolig-og-eiendom/Eiend om/Boligtomt/Skogn-Holasen/	236	130	00:01:29	19	52,63 %	20,34 %	US\$ 0,00
63.	/Tjenester-a-a/Omsorg-trygd-og-sosial/	232	158	00:00:19	4	0,00 %	4,31 %	US\$ 0,00
64.	/Organisasjon/Enheter/Nesheim-skole/	231	164	00:00:53	57	35,09 %	24,68 %	US\$ 0,00
65.	/Tjenester-a-a/Sok-i-tjenester/	228	120	00:00:52	3	33,33 %	7,89 %	US\$ 0,00
66.	/Tjenester-a-a/Bolig-og-eiendom/Byggi ng/	218	132	00:00:59	9	33,33 %	16,97 %	US\$ 0,00
67.	/Tjenester-a-a/Omsorg-trygd-og-sosial/Omsorgstjenester/Kreftkoordinator/	217	175	00:01:28	89	82,02 %	46,08 %	US\$ 0,00
68.	/Tjenester-a-a/Barn-og-familie/Barne--o g-familievern/	210	143	00:02:08	39	48,72 %	30,00 %	US\$ 0,00
69.	/Politikk/Kommunestyret-2011-2015/26 0912/sagt-mening-i-sakene/	202	145	00:02:44	25	72,00 %	26,73 %	US\$ 0,00
70.	/Organisasjon/Enheter/Innvandretjene sten/	197	108	00:00:39	5	0,00 %	5,08 %	US\$ 0,00
71.	/Organisasjon/Enheter/Kultur/	196	80	00:00:23	8	62,50 %	11,73 %	US\$ 0,00
72.	/Hva-skjer/Registrer-kalenderhendelse/	194	43	00:00:58	14	71,43 %	8,25 %	US\$ 0,00
73.	/Politikk/Plan--og-utviklingskomiteen-11-15/	194	123	00:01:10	3	33,33 %	8,76 %	US\$ 0,00
74.	/Organisasjon/Enheter/Halsan-Momark a-OS/	193	133	00:00:42	26	46,15 %	17,62 %	US\$ 0,00
75.	/Kunngjoringgettersyn/	192	108	00:02:07	49	55,10 %	27,60 %	US\$ 0,00
76.	/Tjenester-a-a/Skole-og-utdanning/Gru nnskoleopplaring/Kart/	189	122	00:00:40	0	0,00 %	6,88 %	US\$ 0,00
77.	/Tjenester-a-a/Kultur-og-fritid/Kulturtilbu d-og-arrangement/	187	148	00:00:21	3	66,67 %	8,02 %	US\$ 0,00
78.	/Nyheter/Siste-nyheter/Nye-postnumme r-fra-011012/	186	110	00:01:21	6	50,00 %	16,13 %	US\$ 0,00
79.	/Organisasjon/Enheter/Distrikt-sor/	186	107	00:01:17	23	39,13 %	19,89 %	US\$ 0,00
80.	/Tjenester-a-a/Helse/Helsetjenester/Hel sestasjon/	185	150	00:01:55	91	47,25 %	40,54 %	US\$ 0,00
81.	/Nyheter/Siste-nyheter/Nasjonale-branno velse---bli-med/	184	151	00:01:54	19	63,16 %	29,35 %	US\$ 0,00
82.	/Organisasjon/Enheter/Halsan-Momark a-OS/Halsan-Skole/	184	145	00:00:40	76	55,26 %	32,07 %	US\$ 0,00
83.	/Nyheter/Siste-nyheter/Barnas-verdens dager-29-september-2012/	182	137	00:01:34	34	73,53 %	48,90 %	US\$ 0,00
84.	/Politikk/Formannskapet-2011-2015/05 0912/PS-8112-Laneopptak-Holasen-Ve st/	182	134	00:02:59	10	50,00 %	21,43 %	US\$ 0,00
85.	/Politikk/Formannskapet-2011-2015/	179	119	00:00:57	8	37,50 %	11,73 %	US\$ 0,00
86.	/Prosjekt/Levanger-sentrum---fredning/	179	106	00:02:00	25	28,00 %	18,99 %	US\$ 0,00
87.	/Tjenester-a-a/Helse/Psykisk-helse/Ped agogisk-Psykologisk-tjeneste-PPT/	177	92	00:01:31	21	57,14 %	27,68 %	US\$ 0,00
88.	/Bibliotek/Sok-i-databaser/	176	117	00:02:10	6	50,00 %	37,50 %	US\$ 0,00
89.	/Nyheter/Siste-nyheter/Nesset-US---Dy sleksivennlig-skole/	176	146	00:01:29	49	87,76 %	43,18 %	US\$ 0,00

90.	/Tjenester-a-a/Kultur-og-fritid/Fritid/Lag-og-foreninger/Forsamlingshus/	171	118	00:02:04	99	80,81 %	65,50 %	US\$ 0,00
91.	/Organisasjon/Enheter/Asen-OS/Asen-barne-og-ungdomsskole/	169	124	00:00:23	40	30,00 %	20,12 %	US\$ 0,00
92.	/Tjenester-a-a/Kultur-og-fritid/Fritid/Lag-og-foreninger/	168	142	00:00:34	3	66,67 %	10,71 %	US\$ 0,00
93.	/Organisasjon/Enheter/Frol-OS/Om-oss/	167	105	00:00:59	1	100,00 %	16,17 %	US\$ 0,00
94.	/Politikk/Arbeidsmiljoutvalget-2011-2015/	166	103	00:03:01	43	62,79 %	37,35 %	US\$ 0,00
95.	/Organisasjon/Enheter/Distrikt-sentrum--Ytteroy/	161	108	00:01:32	16	37,50 %	19,25 %	US\$ 0,00
96.	/Organisasjon/Enheter/Frol-OS/Frol-OS-barnehagen/	160	70	00:00:25	13	23,08 %	5,00 %	US\$ 0,00
97.	/Nyheter/Siste-nyheter/Vannforsyning-Nossum---driftsforstyrrelser/	159	139	00:00:49	25	76,00 %	46,54 %	US\$ 0,00
98.	/Bibliotek/Nyheter/Instagram-konkurranse1/	158	144	00:02:47	108	91,67 %	70,89 %	US\$ 0,00
99.	/Organisasjon/Enheter/	157	112	00:00:56	2	50,00 %	9,55 %	US\$ 0,00
100.	/Organisasjon/Enheter/Ekne-Tuv-OS/	157	97	00:00:28	7	57,14 %	9,55 %	US\$ 0,00

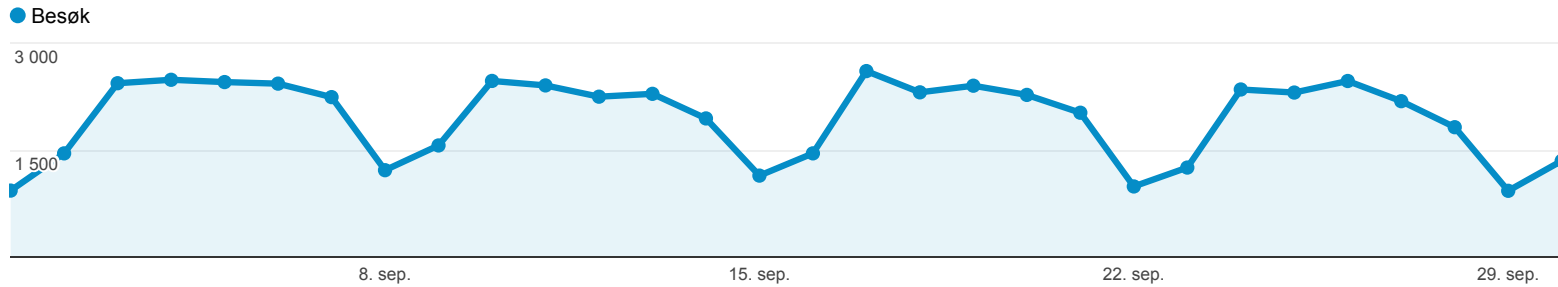
Rad 1 - 100 av 4772

Nye kontra returnerende

% av besøk: 100,00 %

Utforsker

Nettstedbruk



Besøk

58 422

% av summen: 100,00 % (58 422)

Sider/besøk

3,11

Nettstedgj.sn: 3,11 (0,00 %)

Gjennomsn. besøkstid

00:04:21

Nettstedgj.sn: 00:04:21 (0,00 %)

Fluktfrekvens

43,45 %

Nettstedgj.sn: 43,45 % (0,00 %)

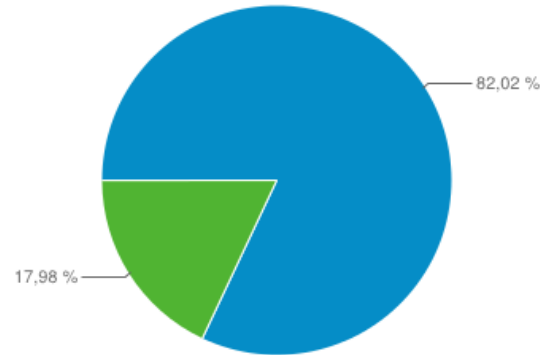
Type besøkende

Besøk

Besøk

Bidrag til totalen: Besøk

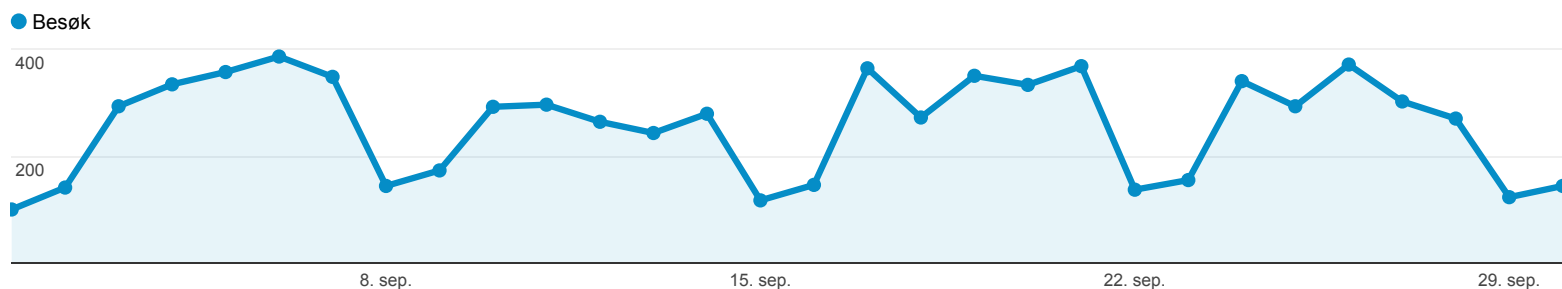
1. ■ Returning Visitor	47 920	82,02 %
2. ■ New Visitor	10 502	17,98 %



% av besøk: 13,24 %

Utforsker

Nettstedbruk



Besøk

7 735

% av summen: 13,24 % (58 422)

Sider/besøk

3,52

Nettstedgj.sn: 3,11 (13,28 %)

Gjennomsn. besøkstid

00:04:29

Nettstedgj.sn: 00:04:21 (3,11 %)

% Nye besøk

15,77 %

Nettstedgj.sn: 17,96 % (-12,18 %)

Fluktfrekvens

40,84 %

Nettstedgj.sn: 43,45 % (-6,02 %)

Kilde	Besøk	Sider/besøk	Gjennomsn. besøkstid	% Nye besøk	Fluktfrekvens
1. facebook.com	2 237	3,18	00:04:39	9,25 %	43,99 %
2. innherred-samkommune.no	1 330	5,07	00:07:58	6,77 %	27,74 %
3. levangeravisa.no	823	3,07	00:03:01	10,69 %	44,59 %
4. gamle.levanger.kommune.no	394	2,74	00:03:51	9,90 %	48,98 %
5. google.no	359	2,63	00:01:56	60,45 %	38,44 %
6. levanger.folkebibl.no	338	2,83	00:02:49	13,31 %	43,49 %
7. 1881.no	241	3,89	00:03:12	14,52 %	36,51 %
8. m.facebook.com	199	1,69	00:00:36	36,68 %	74,37 %
9. aaseninfo.no	181	3,82	00:05:16	2,21 %	18,23 %
10. verdalingen.no	134	1,43	00:00:36	50,75 %	76,12 %
11. verdalkommune.no	127	4,98	00:05:01	17,32 %	30,71 %
12. login.britanniagjestenett.no	121	4,65	00:12:27	0,00 %	38,02 %
13. gulesider.no	72	4,71	00:03:39	22,22 %	23,61 %
14. smartpoint	51	1,96	00:02:40	0,00 %	58,82 %
15. m.levangeravisa.no	48	1,25	00:01:02	39,58 %	83,33 %
16. apc.aptilo.com	44	2,45	00:05:57	0,00 %	63,64 %
17. search.sweetim.com	41	3,56	00:02:54	39,02 %	39,02 %
18. ir.nt.no	40	1,92	00:00:30	5,00 %	37,50 %
19. t.co	40	1,68	00:01:27	32,50 %	75,00 %
20. 172.22.0.1	34	2,82	00:10:14	0,00 %	32,35 %
21. no.peeplo.com	32	3,53	00:02:33	28,12 %	28,12 %
22. intranett	27	1,70	00:02:26	0,00 %	51,85 %
23. google.com	26	1,96	00:00:43	88,46 %	38,46 %
24. startsidengulesider.no	25	3,28	00:03:05	44,00 %	8,00 %
25. tronderweb.no	23	2,61	00:01:13	0,00 %	30,43 %

Frekvens og forrige besøk

% av besøk: 100,00 %

Resultat

Opptelling av besøk

Besøk

58 422

% av summen: 100,00 % (58 422)

Sidevisninger

181 592

% av summen: 100,00 % (181 592)

Opptelling av besøk	Besøk	Sidevisninger	Percentage of total	
			Besøk	Sidevisninger
1	10 502	29 403	17,98 %	16,19 %
2	3 532	11 289	6,05 %	6,22 %
3	2 269	7 272	3,88 %	4,00 %
4	1 713	5 808	2,93 %	3,20 %
5	1 373	4 344	2,35 %	2,39 %
6	1 176	3 603	2,01 %	1,98 %
7	1 028	3 173	1,76 %	1,75 %
8	939	2 956	1,61 %	1,63 %
9-14	4 126	13 512	7,06 %	7,44 %
15-25	4 507	13 485	7,71 %	7,43 %
26-50	5 967	18 385	10,21 %	10,12 %
51-100	6 186	19 903	10,59 %	10,96 %
101-200	6 368	20 145	10,90 %	11,09 %
201+	8 736	28 314	14,95 %	15,59 %

Frekvens og forrige besøk

% av besøk: 100,00 %

Resultat

Dager siden forrige besøk

Besøk

58 422

% av summen: 100,00 % (58 422)

Sidevisninger

181 592

% av summen: 100,00 % (181 592)

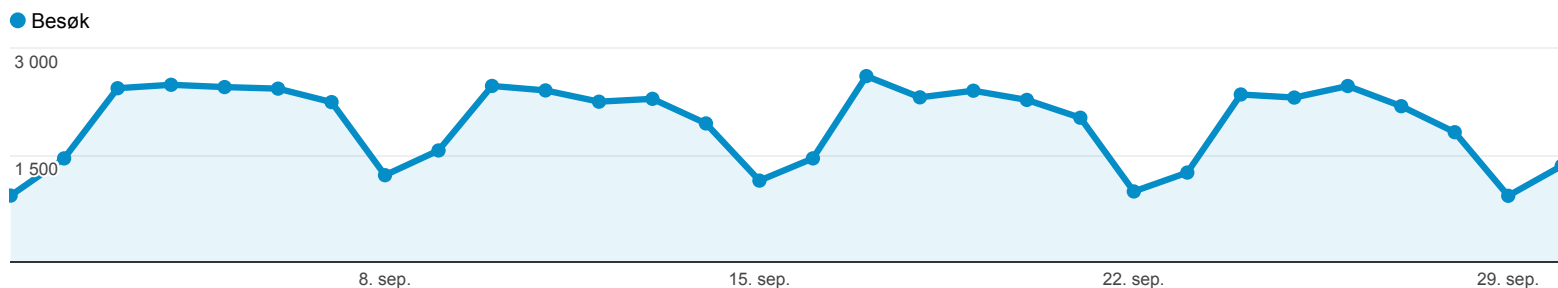
Dager siden forrige besøk	Besøk	Sidevisninger	Percentage of total	
			Besøk	Sidevisninger
0	39 167	119 714	67,04 % 65,92 %	
1	4 258	11 980	7,29 % 6,60 %	
2	2 614	8 077	4,47 % 4,45 %	
3	1 668	4 922	2,86 % 2,71 %	
4	1 132	3 599	1,94 % 1,98 %	
5	879	3 050	1,50 % 1,68 %	
6	790	2 411	1,35 % 1,33 %	
7	617	1 802	1,06 % 0,99 %	
8-14	2 144	7 161	3,67 % 3,94 %	
15-30	1 861	6 701	3,19 % 3,69 %	
31-60	1 095	4 124	1,87 % 2,27 %	
61-120	1 190	4 396	2,04 % 2,42 %	
121-364	854	3 199	1,46 % 1,76 %	
365+	153	456	0,26 % 0,25 %	

Nettleser og operativsystem

● % av besøk: 100,00 %

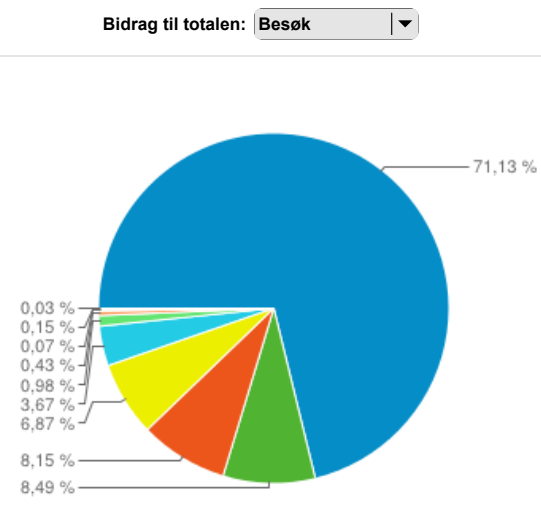
Utforsker

Nettstedbruk



<p>Besøk</p> <p>58 422</p> <p>% av summen: 100,00 % (58 422)</p>	<p>Sider/besøk</p> <p>3,11</p> <p>Nettstedgj.sn: 3,11 (0,00 %)</p>	<p>Gjennomsn. besøkstid</p> <p>00:04:21</p> <p>Nettstedgj.sn: 00:04:21 (0,00 %)</p>	<p>% Nye besøk</p> <p>17,96 %</p> <p>Nettstedgj.sn: 17,96 % (0,00 %)</p>	<p>Fluktfrekvens</p> <p>43,45 %</p> <p>Nettstedgj.sn: 43,45 % (0,00 %)</p>
---	---	--	---	---

Nettleser	Besøk	Besøk
1. ■ Internet Explorer	41 553	71,13 %
2. ■ Chrome	4 958	8,49 %
3. ■ Safari	4 760	8,15 %
4. ■ Firefox	4 016	6,87 %
5. ■ Android Browser	2 143	3,67 %
6. ■ Opera	575	0,98 %
7. ■ Safari (in-app)	254	0,43 %
8. ■ IE with Chrome Frame	87	0,15 %
9. ■ Mozilla Compatible Agent	42	0,07 %
10. ■ Opera Mini	18	0,03 %



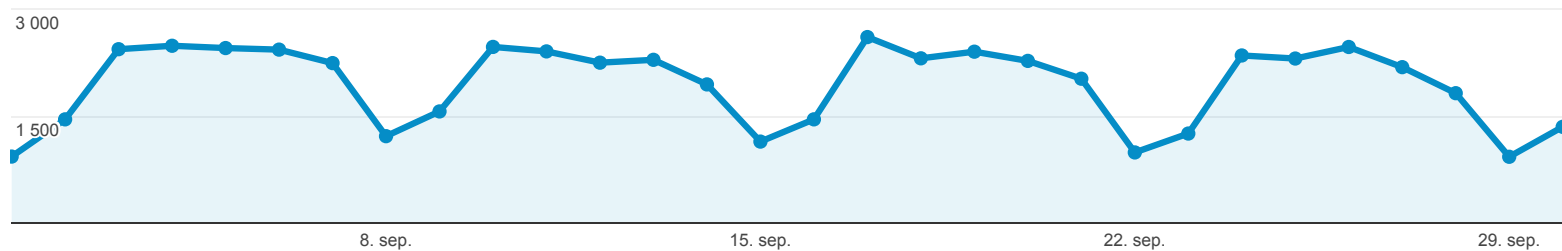
Nettverk

 % av besøk: 100,00 %

Utforsker

Nettstedbruk

● Besøk



Besøk

58 422

% av summen: 100,00 % (58 422)

Sider/besøk

3,11

Nettstedgj.sn: 3,11 (0,00 %)

Gjennomsn. besøkstid

00:04:21

Nettstedgj.sn: 00:04:21 (0,00 %)

% Nye besøk

17,96 %

Nettstedgj.sn: 17,96 % (0,00 %)

Fluktfrekvens

43,45 %

Nettstedgj.sn: 43,45 % (0,00 %)

Tjenesteleverandør

Besøk

Besøk

Bidrag til totalen: Besøk

Tjenesteleverandør	Besøk	Besøk
1. innherred samkommune (isk)	18 145	31,06 %
2. nte bredband fttb	13 850	23,71 %
3. telenor business solutions as	6 724	11,51 %
4. xdsl access and service provider in norway	1 458	2,50 %
5. nte bredband fttb and xdsl	1 323	2,26 %
6. telenor business solution as	1 301	2,23 %
7. verdal kabeltv as	1 153	1,97 %
8. steinkjer levanger norway	1 098	1,88 %
9. customer nets	1 087	1,86 %
10. telenor norge as	1 082	1,85 %
11. nord-trøndelag fylkeskommune	684	1,17 %
12. uninett	678	1,16 %
13. customer network	562	0,96 %
14. hemit public services	539	0,92 %
15. nordisk mobiltelefon norway a/s	472	0,81 %
16. chinanet shaanxi province network	462	0,79 %
17. berger ikt	345	0,59 %
18. mobile end user nat pool	325	0,56 %
19. nte bredband ptp links	217	0,37 %
20. buran pmp radio	190	0,33 %
21. linknets	185	0,32 %
22. nte bredband as	183	0,31 %
23. ventelo dhcp trondheim	167	0,29 %
24. chinanet shanxi(sn) province network	151	0,26 %
25. loqal as	146	0,25 %

