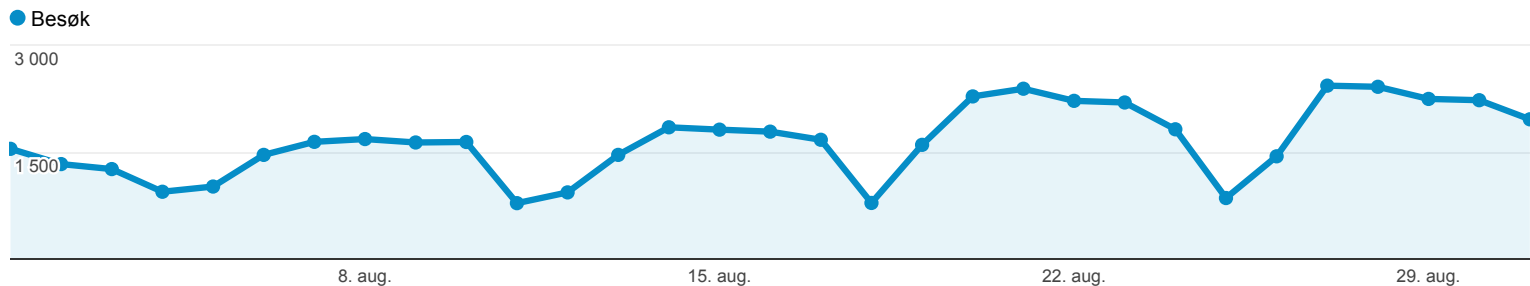


Oversikt over besøkende

% av besøk: 100,00 %

Oversikt



16 616 personer besøkte dette nettstedet

-  **Besøk: 51 466**
-  **Unike besøkende: 16 616**
-  **Sidevisninger: 153 226**
-  **Sider/besøk: 2,98**
-  **Gjennomsn. besøkstid: 00:04:03**
-  **Fluktfrekvens: 44,83 %**
-  **% Nye besøk: 19,34 %**



80,64 % Returning Visitor
41 501 Besøk

19,36 % New Visitor
9 965 Besøk

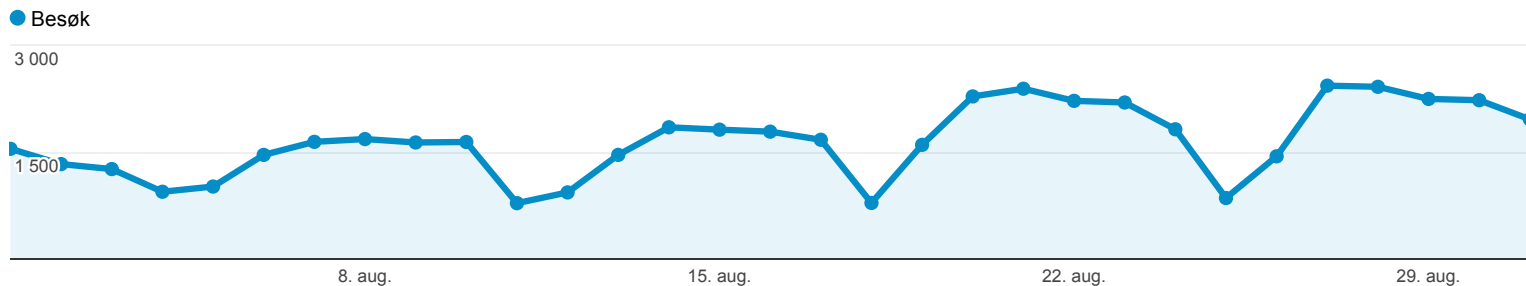
Språk	Besøk	% Besøk
1. no	32 303	62,77 %
2. nb-no	8 412	16,34 %
3. nb	4 547	8,83 %
4. en-us	4 478	8,70 %
5. en	958	1,86 %
6. sv	137	0,27 %
7. en-gb	92	0,18 %
8. de-de	83	0,16 %
9. pl	60	0,12 %
10. zh-cn	60	0,12 %

[vis fullstendig rapport](#)

Trafikkildeoversikt

% av besøk: 100,00 %

Oversikt



51 466 personer besøkte dette nettstedet



- **53,27 % Søktrafikk**
27 415 Besøk
- **12,60 % Henvisningstrafikk**
6 484 Besøk
- **34,13 % Direkte trafikk**
17 567 Besøk

Søkeord	Besøk	% Besøk
1. levanger kommune	6 038	22,02 %
2. (not provided)	2 825	10,30 %
3. levanger kino	1 343	4,90 %
4. levangermartnan 2012	688	2,51 %
5. levanger	686	2,50 %
6. festiviteten kino	533	1,94 %
7. levanger bibliotek	464	1,69 %
8. levanger.kommune.no	354	1,29 %
9. festiviteten levanger	353	1,29 %
10. frol oppvekstsenter	301	1,10 %

[vis fullstendig rapport](#)

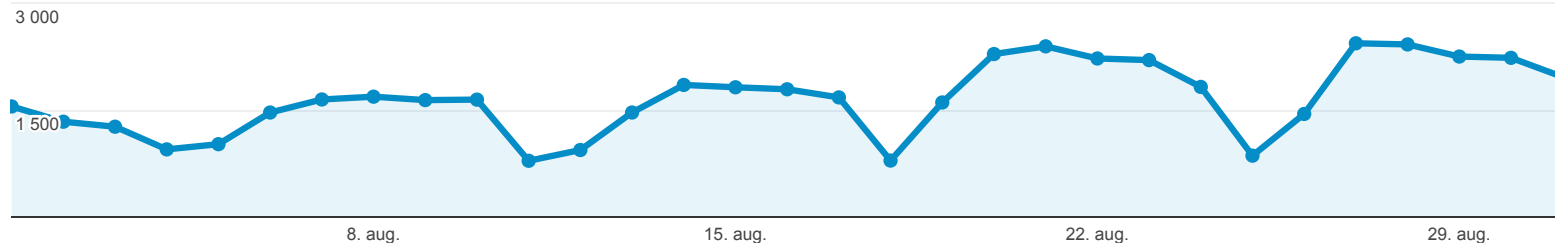
All trafikk

% av besøk: 100,00 %

Utforsker

Nettstedbruk

Besøk



Besøk

51 466

% av summen: 100,00 % (51 466)

Sider/besøk

2,98

Nettstedgj.sn: 2,98 (0,00 %)

Gjennomsn. besøkstid

00:04:03

Nettstedgj.sn: 00:04:03 (0,00 %)

% Nye besøk

19,34 %

Nettstedgj.sn: 19,34 % (0,00 %)

Fluktfrekvens

44,83 %

Nettstedgj.sn: 44,83 % (0,00 %)

Kilde/medium	Besøk	Sider/besøk	Gjennomsn. besøkstid	% Nye besøk	Fluktfrekvens
1. google / organic	20 480	2,79	00:03:02	21,79 %	48,13 %
2. (direct) / (none)	17 567	2,80	00:04:41	19,23 %	45,58 %
3. startsiden / organic	2 247	3,57	00:04:24	14,06 %	38,94 %
4. bing / organic	2 111	3,44	00:05:25	16,20 %	36,19 %
5. facebook.com / referral	1 659	3,59	00:04:51	7,05 %	45,75 %
6. kvasir / organic	1 630	3,48	00:05:20	14,36 %	35,83 %
7. innherred-samkommune.no / referral	1 130	5,01	00:07:36	7,17 %	26,64 %
8. levangeravisa.no / referral	662	2,68	00:02:16	14,65 %	44,41 %
9. google.no / referral	360	2,24	00:02:40	37,78 %	47,50 %
10. verdal.kommune.no / referral	291	3,34	00:08:15	9,97 %	36,77 %

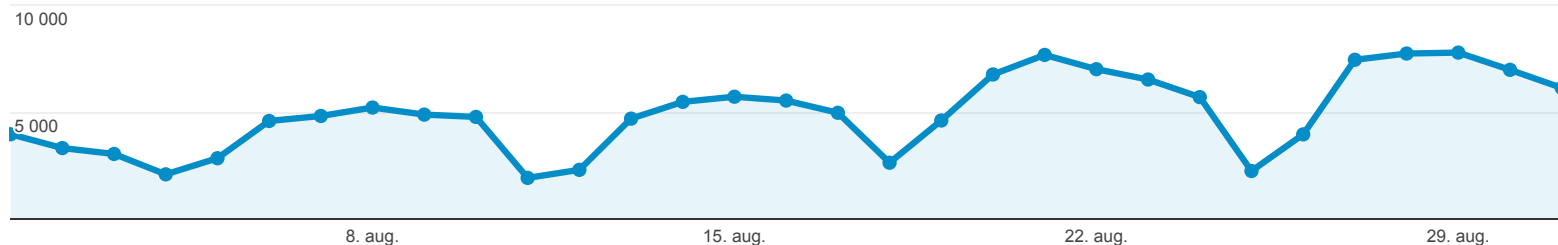
Sider

% av sidevisninger: 100,00 %

Utforsker

Nettstedbruk

Sidevisninger



Sidevisninger

153 226

% av summen: 100,00 %
(153 226)

Unike sidevisninger

102 956

% av summen: 100,00 %
(102 956)

Gj.sn. tid på side

00:02:03

Nettstedgj.sn: 00:02:03
(0,00 %)

Innganger

51 466

% av summen: 100,00 %
(51 466)

Fluktfrekvens

44,83 %

Nettstedgj.sn: 44,83 %
(0,00 %)

% Utgang

33,59 %

Nettstedgj.sn: 33,59 %
(0,00 %)

Sideverdi

US\$ 0,00

% av summen: 0,00 %
(US\$ 0,00)

Side	Sidevisninger	Unike sidevisninger	Gj.sn. tid på side	Innganger	Fluktfrekvens	% Utgang	Sideverdi
1. /	58 306	37 033	00:02:47	36 110	38,61 %	36,67 %	US\$ 0,00
2. /Tjenester-a-a/-stikkord-lenker/	16 649	10 432	00:04:25	1 063	55,69 %	50,63 %	US\$ 0,00
3. /Organisasjon/Enheter/Kultur/Festiviteten/Kinoprogram/	3 888	3 018	00:02:19	1 954	73,95 %	65,74 %	US\$ 0,00
4. /Organisasjon/	2 708	1 499	00:00:38	121	21,49 %	7,42 %	US\$ 0,00
5. /Tjenester-a-a/Skole-og-utdanning/Grunnskoleopplaring/Skolestart/	1 701	1 189	00:01:48	295	71,53 %	46,68 %	US\$ 0,00
6. /Tjenester-a-a/Skole-og-utdanning/	1 551	1 171	00:00:22	80	7,50 %	6,32 %	US\$ 0,00
7. /Om-Levanger/Kart/	1 458	1 134	00:05:05	243	72,84 %	64,88 %	US\$ 0,00
8. /Politikk/	1 368	818	00:00:41	58	17,24 %	11,62 %	US\$ 0,00
9. /bibliotek	1 267	822	00:07:22	816	67,16 %	59,43 %	US\$ 0,00
10. /GLOBALMENY1/Kontakt-oss/	1 229	908	00:01:07	51	52,94 %	24,90 %	US\$ 0,00
11. /Hva-skjer/Levangermartnan-2012/	1 193	1 000	00:02:00	922	82,65 %	77,79 %	US\$ 0,00
12. /Tjenester-a-a/	1 110	823	00:00:21	33	21,21 %	9,46 %	US\$ 0,00
13. /Politikk/Plan--og-utviklingskomiteen-11-15/290812/	1 103	667	00:01:20	73	35,62 %	17,95 %	US\$ 0,00
14. /bibliotek/	1 039	748	00:02:25	632	42,09 %	47,16 %	US\$ 0,00
15. /Organisasjon/Enheter/Kultur/Festiviteten/	988	836	00:00:23	647	18,39 %	20,14 %	US\$ 0,00
16. /Organisasjon/Enheter/Frol-OS/	875	596	00:00:34	236	19,07 %	12,69 %	US\$ 0,00
17. /Tjenester-a-a/Skole-og-utdanning/Grunnskoleopplaring/Skolestart/	755	611	00:01:26	154	71,43 %	36,03 %	US\$ 0,00
18. /Skjema/	728	467	00:01:56	35	57,14 %	25,55 %	US\$ 0,00
19. /Organisasjon/Personer/E-postadresser--alle-ansatte/	696	572	00:02:09	124	70,97 %	42,96 %	US\$ 0,00
20. /Tjenester-a-a/Barn-og-familie/	630	500	00:00:19	36	8,33 %	5,40 %	US\$ 0,00
21. /Politikk/Formannskapet-2011-2015/220	500	400	00:01:50	20	10,00 %	20,00 %	US\$ 0,00

21.	812/	608	425	00:01:56	63	49,21 %	22,37 %	US\$ 0,00
22.	/Politikk/Driftskomiteen-2011-2015/290812/	605	408	00:01:21	59	45,76 %	17,52 %	US\$ 0,00
23.	/Tjenester-a-a/Helse/	582	399	00:00:25	9	0,00 %	4,47 %	US\$ 0,00
24.	/Organisasjon/Personer/Sok-person-levanger/	558	248	00:00:30	12	58,33 %	12,19 %	US\$ 0,00
25.	/Om-Levanger/	544	404	00:01:00	11	27,27 %	15,81 %	US\$ 0,00
26.	/Tjenester-a-a/Kultur-og-fritid/	538	427	00:00:16	16	0,00 %	4,65 %	US\$ 0,00
27.	/Organisasjon/Enheter/Skogn-BU/	489	324	00:00:53	110	38,18 %	20,04 %	US\$ 0,00
28.	/Tjenester-a-a/Bolig-og-eiendom/	483	352	00:00:45	15	66,67 %	13,04 %	US\$ 0,00
29.	/Organisasjon/Enheter/Kultur/Festiviteten/Kinoprogram/Kjop-billett/	482	418	00:03:39	110	84,55 %	69,92 %	US\$ 0,00
30.	/Tjenester-a-a/Barn-og-familie/Barnehage/	450	343	00:01:56	77	54,55 %	32,22 %	US\$ 0,00
31.	/Organisasjon/Enheter/Tronderhallen-KF/Global_meny/Svommehallen/	440	337	00:01:23	291	72,51 %	63,18 %	US\$ 0,00
32.	/Nyheter/Siste-nyheter/Avduking-minnemonument-for-22-juli/	417	352	00:01:54	51	72,55 %	32,61 %	US\$ 0,00
33.	/Bibliotek/	413	328	00:02:11	57	42,11 %	26,88 %	US\$ 0,00
34.	/Organisasjon/Sok-person/	404	188	00:00:37	13	46,15 %	9,90 %	US\$ 0,00
35.	/Tjenester-a-a/Bolig-og-eiendom/Eiendom/Boligtomt/	379	274	00:00:15	13	30,77 %	7,12 %	US\$ 0,00
36.	/Hva-skjer/	359	264	00:01:00	73	57,53 %	36,49 %	US\$ 0,00
37.	/Om-Levanger/Kart/Barnehagekart---kommunen/	344	157	00:01:40	5	40,00 %	16,28 %	US\$ 0,00
38.	/Tjenester-a-a/Bolig-og-eiendom/Eiendom/Boligtomt/Levanger-Kjonstadmarka/	338	227	00:02:19	94	75,53 %	41,72 %	US\$ 0,00
39.	/Organisasjon/Enheter/Kommunalteknikk/	330	161	00:01:05	9	33,33 %	11,21 %	US\$ 0,00
40.	/Organisasjon/Enheter/Frol-OS/Frol-OS---barnetrinnet/	327	190	00:00:34	20	20,00 %	11,62 %	US\$ 0,00
41.	/Organisasjon/Enheter/Nesheim-skole/	327	236	00:00:50	68	23,53 %	18,04 %	US\$ 0,00
42.	/Organisasjon/Enheter/Frol-OS/Bilder-fra-Frol-OS/--samlefoto-personer/	323	96	00:01:06	21	23,81 %	9,60 %	US\$ 0,00
43.	/Organisasjon/Enheter/Barn-og-familie/	319	152	00:01:06	8	50,00 %	9,72 %	US\$ 0,00
44.	/Organisasjon/Enheter/Kultur/Kulturskolene/	315	218	00:01:40	101	55,45 %	44,76 %	US\$ 0,00
45.	/GLOBALMENY1/Kontakt-oss/Ny-i-Levanger/	307	204	00:01:29	29	48,28 %	28,99 %	US\$ 0,00
46.	/Organisasjon/Enheter/Nesset-US/	287	222	00:00:48	100	35,00 %	28,22 %	US\$ 0,00
47.	/Tjenester-a-a/Arbeid/	283	214	00:01:25	72	50,00 %	50,18 %	US\$ 0,00
48.	/Organisasjon/Enheter/Frol-OS/Frol-OS---ungdomstrinnet/	265	161	00:00:26	9	11,11 %	8,68 %	US\$ 0,00
49.	/Organisasjon/Enheter/Bygg-og-eiendom/	259	129	00:00:32	4	50,00 %	8,49 %	US\$ 0,00
50.	/Tjenester-a-a/Helse/Helsetjenester/Legetetjeneste/	254	215	00:01:51	174	85,06 %	72,05 %	US\$ 0,00
51.	/Tjenester-a-a/Skole-og-utdanning/Grunnskoleopplaring/	253	151	00:00:27	30	26,67 %	10,28 %	US\$ 0,00
52.	/Organisasjon/Enheter/Halsan-Momarka-OS/Halsan-Skole/	241	180	00:00:38	72	34,72 %	20,33 %	US\$ 0,00
53.	/Om-Levanger/Bilder-fra-Levanger/	235	137	00:01:37	8	25,00 %	24,68 %	US\$ 0,00
54.	/Organisasjon/Enheter/Halsan-Momarka-OS/	234	165	00:00:37	24	41,67 %	15,81 %	US\$ 0,00
55.	/Tjenester-a-a/Helse/Helsetjenester/Legesenter/	233	166	00:03:41	47	74,47 %	51,07 %	US\$ 0,00

56.	/Politikk/Plan--og-utviklingskomiteen-11-15/290812/PS-5412-Levanger-sor-regulering/	228	151	00:05:24	10	50,00 %	28,07 %	US\$ 0,00
57.	/Om-Levanger/Kart/Barnehagekart-sentrum/	226	94	00:01:29	7	14,29 %	15,93 %	US\$ 0,00
58.	/Tjenester-a-a/Helse/Psykisk-helse/Pedagogisk-Psykologisk-tjeneste-PPT/	216	85	00:01:16	20	45,00 %	21,30 %	US\$ 0,00
59.	/Si-din-mening/Planstrategi-2012-2015/	213	145	00:02:52	69	57,97 %	40,38 %	US\$ 0,00
60.	/Organisasjon/Enheter/Helserehabilitering/	206	112	00:00:56	12	50,00 %	12,62 %	US\$ 0,00
61.	/Dokumenter/	198	115	00:01:10	8	25,00 %	10,61 %	US\$ 0,00
62.	/Organisasjon/Enheter/Frol-OS/Om-oss/	189	121	00:00:52	9	44,44 %	15,87 %	US\$ 0,00
63.	/Tjenester-a-a/Sok-i-tjenester/	185	97	00:00:43	4	25,00 %	7,03 %	US\$ 0,00
64.	/Nyheter/Siste-nyheter/Lege-Tommy-Rehn-overtar-for-Pal-Myrstad/	184	160	00:01:23	13	53,85 %	24,46 %	US\$ 0,00
65.	/Organisasjon/Enheter/Asen-OS/Asen-barne-og-ungdomsskole/	183	134	00:00:55	40	27,50 %	19,67 %	US\$ 0,00
66.	/Prosjekt/Levanger-sentrum---fredning/	182	111	00:02:25	11	36,36 %	23,08 %	US\$ 0,00
67.	/Organisasjon/Enheter/Asen-OS/	179	132	00:00:37	21	19,05 %	11,73 %	US\$ 0,00
68.	/Bibliotek/Om-oss/Apningstider/	178	160	00:01:59	57	71,93 %	61,80 %	US\$ 0,00
69.	/Tjenester-a-a/Bolig-og-eiendom/Bygging/	178	104	00:01:52	6	50,00 %	22,47 %	US\$ 0,00
70.	/Om-Levanger/Fakta-om-kommunen/	177	148	00:01:52	44	81,82 %	51,41 %	US\$ 0,00
71.	/Tjenester-a-a/Skole-og-utdanning/Grunnskoleopplaring/Kart/	177	117	00:00:39	0	0,00 %	7,34 %	US\$ 0,00
72.	/Tjenester-a-a/Kultur-og-fritid/Fritid/Lag-og-foreninger/	176	131	00:00:21	4	25,00 %	7,39 %	US\$ 0,00
73.	/Bibliotek/Sok-i-databaser/	173	127	00:02:43	10	50,00 %	47,98 %	US\$ 0,00
74.	/Tjenester-a-a/Barn-og-familie/Barne--og-familievern/	173	126	00:01:04	36	72,22 %	42,20 %	US\$ 0,00
75.	/Tjenester-a-a/Bolig-og-eiendom/Eiendom/	165	112	00:01:19	17	52,94 %	32,12 %	US\$ 0,00
76.	/Organisasjon/Enheter/Ekne-Tuv-OS/	163	106	00:00:31	9	22,22 %	11,66 %	US\$ 0,00
77.	/Organisasjon/Enheter/Distrikt-Nesset---Frol/	160	116	00:01:07	27	48,15 %	29,38 %	US\$ 0,00
78.	/Organisasjon/Enheter/Ytteroy-OS/Ytteroy-skole/	160	91	00:00:22	4	25,00 %	10,62 %	US\$ 0,00
79.	/Tjenester-a-a/Helse/Helsetjenester/Helsetasjon/	157	113	00:01:48	63	55,56 %	40,76 %	US\$ 0,00
80.	/Organisasjon/Enheter/Distrikt-sor/	154	115	00:01:00	36	55,56 %	32,47 %	US\$ 0,00
81.	/Organisasjon/Enheter/Drift-og-anlegg/	151	83	00:01:08	8	75,00 %	13,25 %	US\$ 0,00
82.	/Tjenester-a-a/Omsorg-trygd-og-sosial/	150	112	00:00:13	3	33,33 %	3,33 %	US\$ 0,00
83.	/Tjenester-a-a/Bolig-og-eiendom/Eiendom/Boligtomt/Ekne-Falstadberget/	147	90	00:01:34	19	36,84 %	28,57 %	US\$ 0,00
84.	/Organisasjon/Enheter/Innvandretjenesten/Leira-mottak/	146	99	00:01:43	78	56,41 %	47,95 %	US\$ 0,00
85.	/Organisasjon/Enheter/Frol-OS/Nyheter/skolemek_hosten_12/	145	115	00:02:49	3	100,00 %	51,72 %	US\$ 0,00
86.	/Organisasjon/Enheter/Radmans-Stab/	145	87	00:00:43	2	100,00 %	6,90 %	US\$ 0,00
87.	/Tjenester-a-a/Kultur-og-fritid/Fritid/Lag-og-foreninger/Idrett-og-friluftsliv/	142	103	00:02:12	37	62,16 %	41,55 %	US\$ 0,00
88.	/Politikk/Formannskapet-2011-2015/050912/	140	82	00:00:38	10	20,00 %	16,43 %	US\$ 0,00
89.	/Organisasjon/Enheter/Ytteroy-OS/Ytteroy-skole/Ansatte/	138	53	00:01:07	1	0,00 %	7,25 %	US\$ 0,00

90.	/Organisasjon/Enheter/Frol-OS/Skolefritidsordningen-SFO/	137	78	00:01:36	4	25,00 %	24,09 %	US\$ 0,00
91.	/Tjenester-a-a/Kultur-og-fritid/Fritid/Lag-og-foreninger/Forsamlingshus/	137	102	00:01:52	83	75,90 %	64,23 %	US\$ 0,00
92.	/Om-Levanger/Information-in-English/	135	91	00:00:45	12	58,33 %	27,41 %	US\$ 0,00
93.	/Tjenester-a-a/Kultur-og-fritid/Tilskuddsordninger/	135	109	00:00:48	5	60,00 %	29,63 %	US\$ 0,00
94.	/Organisasjon/Enheter/Ytteroy-OS/	134	98	00:00:28	21	23,81 %	7,46 %	US\$ 0,00
95.	/Politikk/Driftskomiteen-2011-2015/290812/PS-2712-Plan-Kulturskolen/	133	80	00:03:00	12	75,00 %	29,32 %	US\$ 0,00
96.	/Tjenester-a-a/Helse/Helsetjenester/Sko lehelsetjeneste/	132	80	00:02:53	24	62,50 %	40,15 %	US\$ 0,00
97.	/Tjenester-a-a/Kultur-og-fritid/Kulturtilbud-og-arrangement/	129	108	00:00:28	2	50,00 %	10,85 %	US\$ 0,00
98.	/Organisasjon/Enheter/Frol-OS/Frol-OS-barnehagen/	126	77	00:00:50	15	46,67 %	15,08 %	US\$ 0,00
99.	/Tjenester-a-a/Natur-og-miljo/	125	94	00:00:40	5	40,00 %	16,80 %	US\$ 0,00
100.	/Politikk/Kommunestyret-2011-2015/	123	75	00:00:58	1	0,00 %	9,76 %	US\$ 0,00

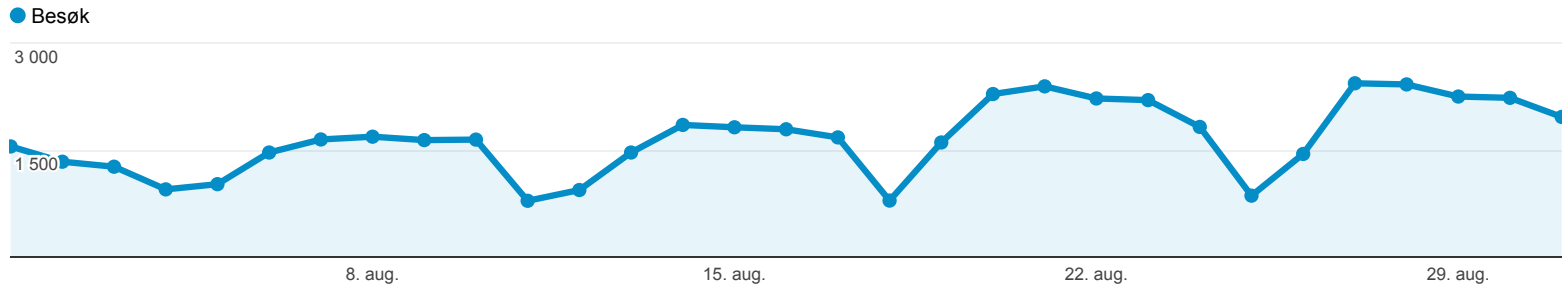
Rad 1 - 100 av 4466

Nye kontra returnerende

% av besøk: 100,00 %

Utforsker

Nettstedbruk



Besøk

51 466

% av summen: 100,00 % (51 466)

Sider/besøk

2,98

Nettstedgj.sn: 2,98 (0,00 %)

Gjennomsn. besøkstid

00:04:03

Nettstedgj.sn: 00:04:03 (0,00 %)

Fluktfrekvens

44,83 %

Nettstedgj.sn: 44,83 % (0,00 %)

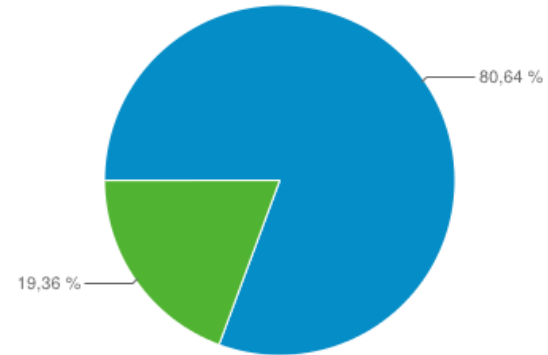
Type besøkende

Besøk

Besøk

Bidrag til totalen: Besøk

1. ■ Returning Visitor	41 501	80,64 %
2. ■ New Visitor	9 965	19,36 %



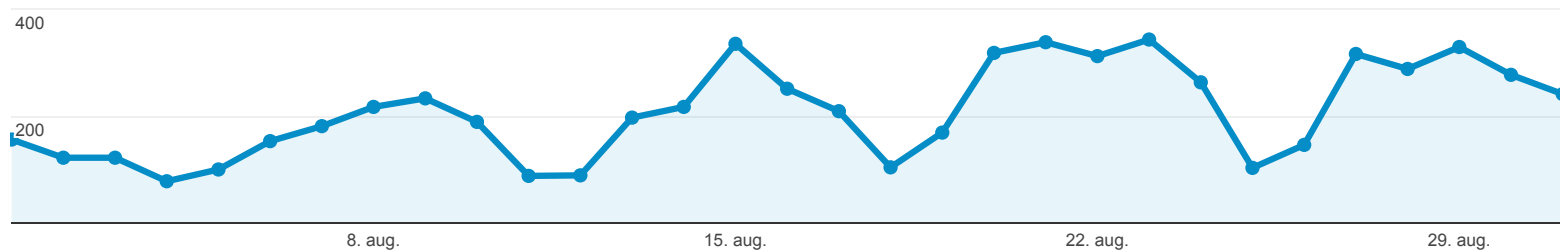
Henvisningstrafikk

 % av besøk: 12,60 %

Utforsker

Nettstedbruk

● Besøk



Besøk

6 484

% av summen: 12,60 % (51 466)

Sider/besøk

3,54

Nettstedgj.sn: 2,98 (18,80 %)

Gjennomsn. besøkstid

00:04:39

Nettstedgj.sn: 00:04:03 (14,64 %)

% Nye besøk

16,59 %

Nettstedgj.sn: 19,34 % (-14,18 %)

Fluktfrekvens

41,27 %

Nettstedgj.sn: 44,83 % (-7,94 %)

Kilde	Besøk	Sider/besøk	Gjennomsn. besøkstid	% Nye besøk	Fluktfrekvens
1. facebook.com	1 659	3,59	00:04:51	7,05 %	45,75 %
2. innherred-samkommune.no	1 130	5,01	00:07:36	7,17 %	26,64 %
3. levangeravisa.no	662	2,68	00:02:16	14,65 %	44,41 %
4. google.no	360	2,24	00:02:40	37,78 %	47,50 %
5. verdal.kommune.no	291	3,34	00:08:15	9,97 %	36,77 %
6. levanger.folkebibl.no	287	2,49	00:02:19	14,29 %	43,55 %
7. gamle.levanger.kommune.no	262	3,61	00:05:19	11,07 %	32,44 %
8. m.facebook.com	247	1,53	00:00:51	45,34 %	80,16 %
9. aaseninfo.no	192	3,42	00:06:02	0,52 %	18,75 %
10. 1881.no	167	2,77	00:02:04	23,35 %	41,32 %
11. gulesider.no	75	3,31	00:02:47	25,33 %	29,33 %
12. search.sweetim.com	68	3,49	00:05:49	17,65 %	29,41 %
13. handball.no	56	1,04	00:00:01	76,79 %	96,43 %
14. smartpoint	53	2,77	00:03:57	0,00 %	47,17 %
15. startsiden.no	45	2,53	00:03:55	0,00 %	46,67 %
16. ir.nt.no	44	2,59	00:01:48	9,09 %	36,36 %
17. intranett	35	2,06	00:03:21	0,00 %	45,71 %
18. no.wikipedia.org	29	4,14	00:03:47	10,34 %	20,69 %
19. m.levangeravisa.no	28	1,14	00:00:04	35,71 %	92,86 %
20. t.co	25	1,56	00:00:20	44,00 %	72,00 %
21. google.com	23	2,17	00:00:54	65,22 %	47,83 %
22. visitinnherred.com	23	1,13	00:00:08	47,83 %	91,30 %
23. levangerinter	21	41,67	01:25:08	0,00 %	0,00 %
24. no.peeplo.com	20	2,60	00:00:59	25,00 %	40,00 %
25. login.britanniagjestenett.no	19	10,05	00:18:08	0,00 %	36,84 %

Frekvens og forrige besøk

% av besøk: 100,00 %

Resultat

Opptelling av besøk

Besøk

51 466

% av summen: 100,00 % (51 466)

Sidevisninger

153 226

% av summen: 100,00 % (153 226)

Opptelling av besøk	Besøk	Sidevisninger	Percentage of total	
			Besøk	Sidevisninger
1	9 965	27 079	19,36 %	17,67 %
2	3 335	10 023	6,48 %	6,54 %
3	2 016	6 111	3,92 %	3,99 %
4	1 517	4 465	2,95 %	2,91 %
5	1 262	3 869	2,45 %	2,53 %
6	1 053	3 084	2,05 %	2,01 %
7	958	3 090	1,86 %	2,02 %
8	839	2 699	1,63 %	1,76 %
9-14	3 514	10 793	6,83 %	7,04 %
15-25	3 714	10 849	7,22 %	7,08 %
26-50	5 047	15 358	9,81 %	10,02 %
51-100	5 653	17 869	10,98 %	11,66 %
101-200	5 063	14 502	9,84 %	9,46 %
201+	7 530	23 435	14,63 %	15,29 %

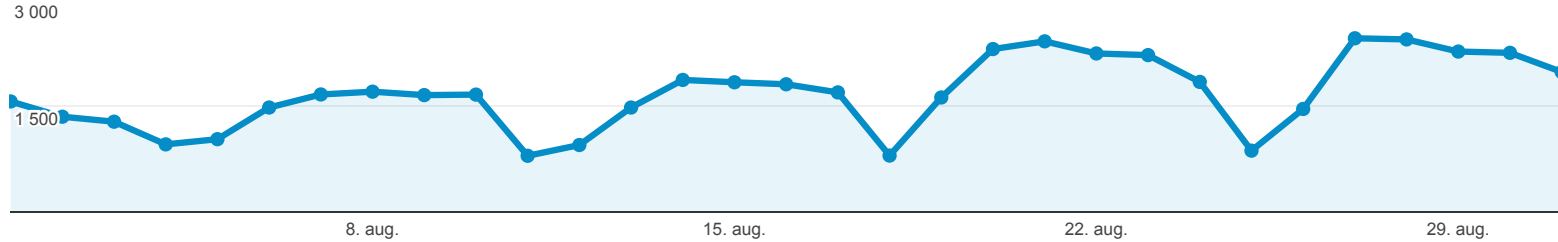
Nettleser og operativsystem

● % av besøk: 100,00 %

Utforsker

Nettstedbruk

● Besøk



Besøk

51 466

% av summen: 100,00 % (51 466)

Sider/besøk

2,98

Nettstedgj.sn: 2,98 (0,00 %)

Gjennomsn. besøkstid

00:04:03

Nettstedgj.sn: 00:04:03 (0,00 %)

% Nye besøk

19,34 %

Nettstedgj.sn: 19,34 % (0,00 %)

Fluktfrekvens

44,83 %

Nettstedgj.sn: 44,83 % (0,00 %)

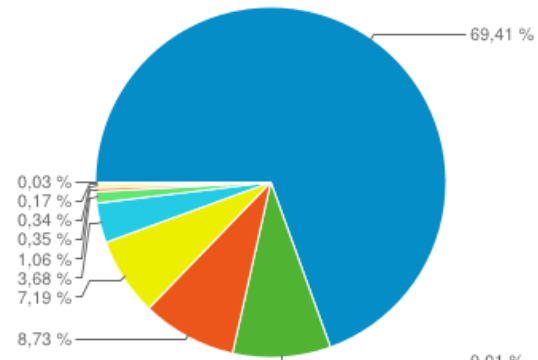
Nettleser

Besøk

Besøk

Bidrag til totalen: Besøk

Nettleser	Besøk	Besøk
1. Internet Explorer	35 723	69,41 %
2. Chrome	4 638	9,01 %
3. Safari	4 495	8,73 %
4. Firefox	3 701	7,19 %
5. Android Browser	1 894	3,68 %
6. Opera	543	1,06 %
7. Mozilla Compatible Agent	180	0,35 %
8. IE with Chrome Frame	175	0,34 %
9. Safari (in-app)	85	0,17 %
10. Opera Mini	14	0,03 %



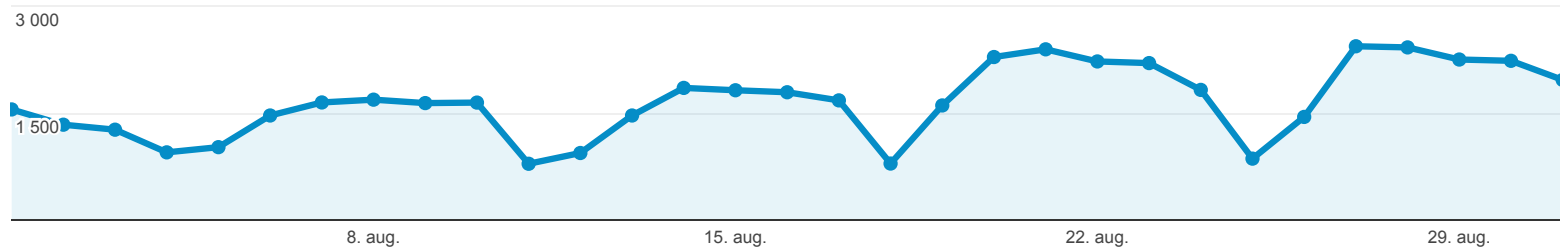
Nettverk

 % av besøk: 100,00 %

Utforsker

Nettstedbruk

Besøk



Besøk

51 466

% av summen: 100,00 % (51 466)

Sider/besøk

2,98

Nettstedgj.sn: 2,98 (0,00 %)

Gjennomsn. besøkstid

00:04:03

Nettstedgj.sn: 00:04:03 (0,00 %)

% Nye besøk

19,34 %

Nettstedgj.sn: 19,34 % (0,00 %)

Fluktfrekvens

44,83 %

Nettstedgj.sn: 44,83 % (0,00 %)

Tjenesteleverandør

Besøk

Besøk

Bidrag til totalen: Besøk

Tjenesteleverandør	Besøk	Besøk
1. innherred samkommune (isk)	14 592	28,35 %
2. nte bredband ftth	12 408	24,11 %
3. telenor business solutions as	6 478	12,59 %
4. xdsl access and service provider in norway	1 413	2,75 %
5. telenor business solution as	1 306	2,54 %
6. steinkjer levanger norway	1 191	2,31 %
7. nte bredband ftth and xdsl	1 169	2,27 %
8. telenor norge as	1 100	2,14 %
9. verdal kabeltv as	1 066	2,07 %
10. customer nets	939	1,82 %
11. customer network	578	1,12 %
12. hemit public services	507	0,99 %
13. nordisk mobiltelefon norway a/s	488	0,95 %
14. nord-trondelag fylkeskommune	478	0,93 %
15. uninett	418	0,81 %
16. berger ikt	303	0,59 %
17. mobile end user nat pool	300	0,58 %
18. ventelo dhcp trondheim	186	0,36 %
19. loqal as	185	0,36 %
20. nte bredband ptp links	174	0,34 %
21. mobile end user terminals	159	0,31 %
22. nte bredband pmp finne skogn	155	0,30 %
23. buran pmp radio	148	0,29 %
24. linknets	148	0,29 %
25. pcb-network	146	0,28 %

