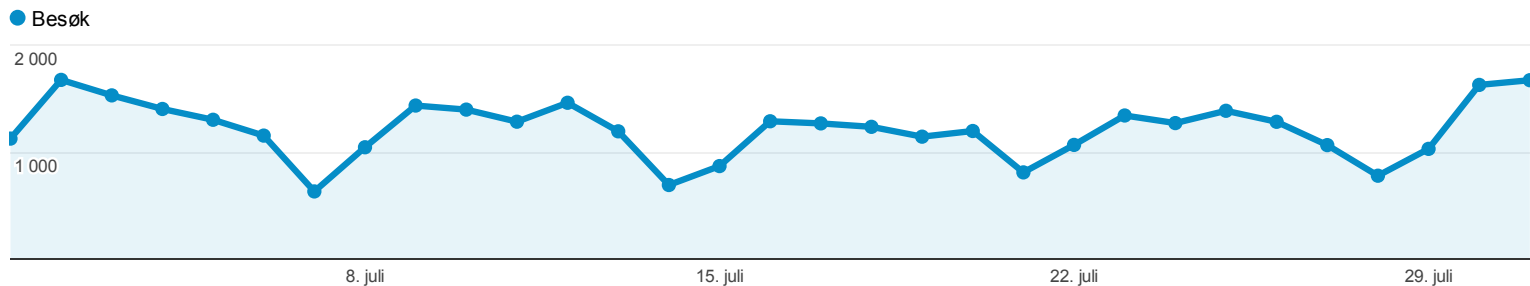






Oversikt over besøkende

● % av besøk: 100,00 %

Oversikt



13 887 personer besøkte dette nettstedet

-  **Besøk: 37 758**
-  **Unike besøkende: 13 887**
-  **Sidevisninger: 103 365**
-  **Sider/besøk: 2,74**
-  **Gjennomsn. besøkstid: 00:03:42**
-  **Fluktfrekvens: 48,60 %**
-  **% Nye besøk: 22,32 %**



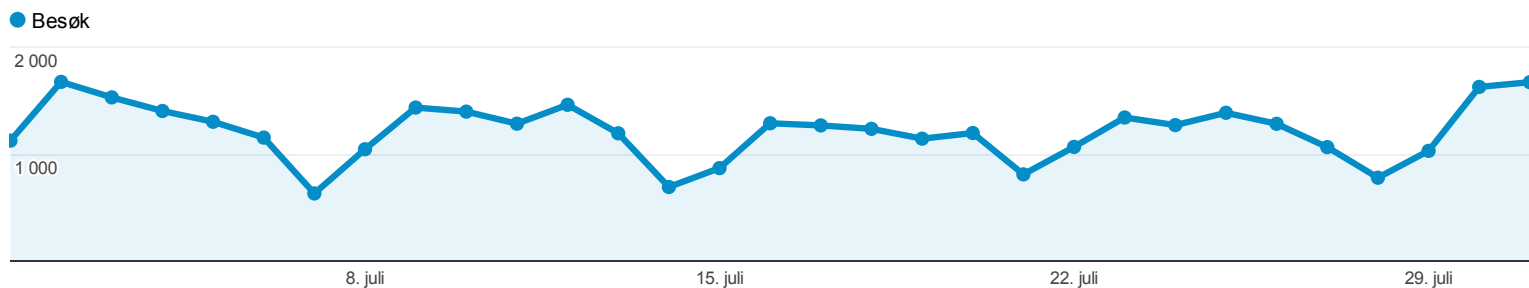
Språk	Besøk	% Besøk
1. no	22 756	60,27 %
2. nb-no	6 595	17,47 %
3. nb	3 826	10,13 %
4. en-us	3 046	8,07 %
5. en	912	2,42 %
6. sv	144	0,38 %
7. sv-se	65	0,17 %
8. en-gb	64	0,17 %
9. de-de	47	0,12 %
10. pl	42	0,11 %

[vis fullstendig rapport](#)

Trafikkildeoversikt

% av besøk: 100,00 %

Oversikt



37 758 personer besøkte dette nettstedet



- **53,77 % Søke trafikk**
20 301 Besøk
- **10,69 % Henvisingstrafikk**
4 038 Besøk
- **35,54 % Direkte trafikk**
13 419 Besøk

Søkeord	Besøk	% Besøk
1. levanger kommune	4 102	20,21 %
2. (not provided)	1 816	8,95 %
3. levanger kino	1 236	6,09 %
4. levanger	785	3,87 %
5. levangermartnan 2012	491	2,42 %
6. levanger bibliotek	377	1,86 %
7. festiviteten levanger	356	1,75 %
8. trønderhallen	312	1,54 %
9. levanger.kommune.no	275	1,35 %
10. levanger kino festiviteten	229	1,13 %

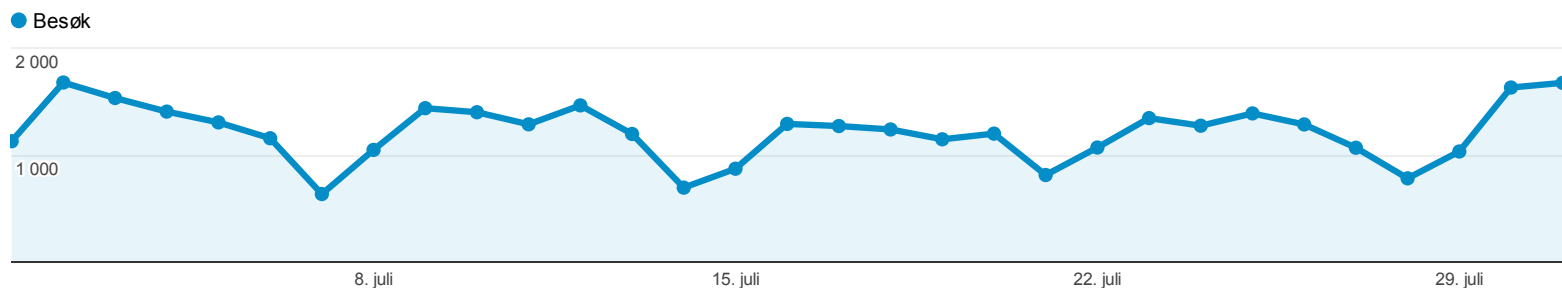
[vis fullstendig rapport](#)

All trafikk

% av besøk: 100,00 %

Utforsker

Nettstedbruk



Besøk

37 758

% av summen: 100,00 % (37 758)

Sider/besøk

2,74

Nettstedgj. sn: 2,74 (0,00 %)

Gjennomsn. besøkstid

00:03:42

Nettstedgj. sn: 00:03:42 (0,00 %)

% Nye besøk

22,32 %

Nettstedgj. sn: 22,32 % (0,00 %)

Fluktfrekvens

48,60 %

Nettstedgj. sn: 48,60 % (0,00 %)

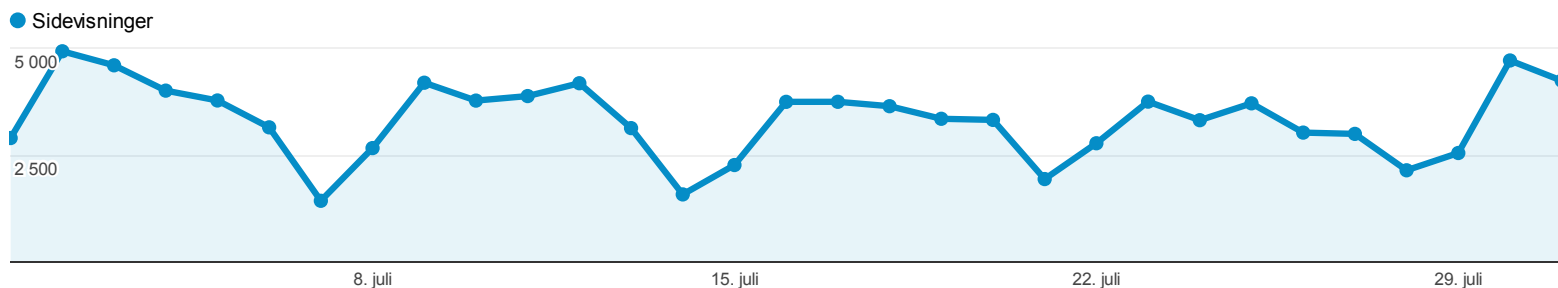
Kilde/medium	Besøk	Sider/besøk	Gjennomsn. besøkstid	% Nye besøk	Fluktfrekvens
1. google / organic	15 567	2,56	00:02:31	26,99 %	53,79 %
2. (direct) / (none)	13 419	2,66	00:04:48	19,63 %	48,51 %
3. startsiden / organic	1 466	3,26	00:04:20	19,37 %	47,27 %
4. bing / organic	1 385	3,36	00:05:42	17,69 %	33,43 %
5. kvasir / organic	1 219	3,30	00:05:03	19,28 %	40,61 %
6. facebook.com / referral	788	2,32	00:01:40	7,36 %	39,34 %
7. innherred-samkommune.no / referral	658	3,95	00:06:09	6,99 %	29,33 %
8. levangeravisa.no / referral	532	2,87	00:02:27	12,22 %	38,91 %
9. levanger.folkebibl.no / referral	251	2,14	00:02:20	13,15 %	45,02 %
10. babylon / organic	210	2,28	00:05:59	12,38 %	45,71 %

Sider

% av sidevisninger: 100,00 %

Utforsker

Nettstedbruk



Sidevisninger 103 365 % av summen: 100,00 % (103 365)	Unike sidevisninger 68 653 % av summen: 100,00 % (68 653)	Gj.sn. tid på side 00:02:08 Nettstedgj.sn: 00:02:08 (0,00 %)	Innganger 37 758 % av summen: 100,00 % (37 758)	Fluktfrekvens 48,60 % Nettstedgj.sn: 48,60 % (0,00 %)	% Utgang 36,53 % Nettstedgj.sn: 36,53 % (0,00 %)	Sideverdi US\$ 0,00 % av summen: 0,00 % (US\$ 0,00)
---	---	--	---	---	--	---

Side	Sidevisninger	Unike sidevisninger	Gj.sn. tid på side	Innganger	Fluktfrekvens	% Utgang	Sideverdi
1. /	41 095	26 346	00:02:56	25 699	42,26 %	40,03 %	US\$ 0,00
2. /Tjenester-a-a/-stikkord-lenker/	12 573	6 852	00:03:49	743	54,91 %	42,65 %	US\$ 0,00
3. /Organisasjon/Enheter/Kultur/Festiviteten/Kinoprogram/	3 704	2 955	00:02:50	1 998	75,73 %	68,98 %	US\$ 0,00
4. /Hva-skjer/Levangermartnan-2012/	1 494	1 253	00:01:20	1 094	81,26 %	72,76 %	US\$ 0,00
5. /Organisasjon/	1 388	774	00:00:43	66	33,33 %	10,09 %	US\$ 0,00
6. /bibliotek	1 181	722	00:06:14	711	68,64 %	57,66 %	US\$ 0,00
7. /Om-Levanger/Kart/	1 056	842	00:04:46	161	76,40 %	67,33 %	US\$ 0,00
8. /Tjenester-a-a/Skole-og-utdanning/Grunnskoleopplaring/Skolerute/	1 005	712	00:02:00	166	69,88 %	44,48 %	US\$ 0,00
9. /Organisasjon/Enheter/Kultur/Festiviteten/	862	720	00:00:26	567	15,70 %	18,45 %	US\$ 0,00
10. /Tjenester-a-a/	846	617	00:00:28	19	42,11 %	9,46 %	US\$ 0,00
11. /GLOBALMENY1/Kontakt-oss/	810	595	00:01:00	22	45,45 %	27,41 %	US\$ 0,00
12. /bibliotek/	762	564	00:02:37	500	42,60 %	46,46 %	US\$ 0,00
13. /Organisasjon/Enheter/Tronderhallen-KF/Global_meny/Svømmehallen/	746	560	00:01:33	440	69,09 %	60,59 %	US\$ 0,00
14. /Politikk/	689	382	00:00:28	24	41,67 %	9,29 %	US\$ 0,00
15. /Tjenester-a-a/Skole-og-utdanning/	571	397	00:00:15	21	33,33 %	6,13 %	US\$ 0,00
16. /Hva-skjer/	568	404	00:00:57	124	41,94 %	31,34 %	US\$ 0,00
17. /Om-Levanger/	555	400	00:01:02	11	27,27 %	15,86 %	US\$ 0,00
18. /Skjema/	534	338	00:01:45	35	60,00 %	29,59 %	US\$ 0,00
19. /Tjenester-a-a/Bolig-og-eiendom/	484	352	00:00:35	15	60,00 %	8,68 %	US\$ 0,00
20. /Tjenester-a-a/Helse/	458	342	00:00:22	9	11,11 %	8,95 %	US\$ 0,00
21. /GLOBALMENY1/Kontakt-oss/Ny-i-Levanger/	440	272	00:01:15	30	40,00 %	26,14 %	US\$ 0,00

22.	/Tjenester-a-a/Kultur-og-fritid/	425	345	00:00:18	34	26,47 %	6,82 %	US\$ 0,00
23.	/Tjenester-a-a/Barn-og-familie/	416	330	00:00:16	16	31,25 %	6,01 %	US\$ 0,00
24.	/Bibliotek/	382	308	00:02:15	75	49,33 %	33,25 %	US\$ 0,00
25.	/Organisasjon/Enheter/Kultur/Festivitete n/Kinoprogram/Kjop-billett/	320	292	00:04:17	33	90,91 %	70,62 %	US\$ 0,00
26.	/Si-din-mening/Planstrategi-2012-2015/	304	202	00:01:49	85	47,06 %	31,91 %	US\$ 0,00
27.	/Tjenester-a-a/Barn-og-familie/Barnehage /	301	217	00:01:01	48	50,00 %	33,22 %	US\$ 0,00
28.	/Tjenester-a-a/Bolig-og-eiendom/Eiendom/Boligtomt/	301	212	00:00:17	12	16,67 %	7,31 %	US\$ 0,00
29.	/Organisasjon/Personer/E-postadresser-alle-ansatte/	298	234	00:02:16	73	71,23 %	40,94 %	US\$ 0,00
30.	/Nyheter/Siste-nyheter/Apningstider-sommer-2012/	282	232	00:01:14	28	71,43 %	25,89 %	US\$ 0,00
31.	/Tjenester-a-a/Helse/Helsetjenester/Lege senter/	270	183	00:03:10	59	66,10 %	57,78 %	US\$ 0,00
32.	/Tjenester-a-a/Helse/Helsetjenester/Lege tjeneste/	264	229	00:01:53	176	86,36 %	73,48 %	US\$ 0,00
33.	/Tjenester-a-a/Bolig-og-eiendom/Bygging /	251	131	00:01:23	12	41,67 %	18,33 %	US\$ 0,00
34.	/Tjenester-a-a/Bolig-og-eiendom/Eiendom/Boligtomt/Levanger-Kjonstadmarka/	246	165	00:01:38	74	87,84 %	46,34 %	US\$ 0,00
35.	/Organisasjon/Enheter/Tronderhallen-KF/	228	170	00:00:55	129	32,56 %	28,51 %	US\$ 0,00
36.	/Om-Levanger/Kart/Barnehagekart---kommunen/	217	99	00:00:40	10	90,00 %	18,43 %	US\$ 0,00
37.	/Politikk/Kommunestyret-2011-2015/200 612/	205	132	00:01:34	5	40,00 %	15,61 %	US\$ 0,00
38.	/Organisasjon/Sok-person/	191	100	00:00:55	11	45,45 %	12,04 %	US\$ 0,00
39.	/Tjenester-a-a/Kultur-og-fritid/Tilskuddsordninger/	190	154	00:00:49	5	60,00 %	24,21 %	US\$ 0,00
40.	/Tjenester-a-a/Sok-i-tjenester/	188	88	00:00:31	2	50,00 %	5,32 %	US\$ 0,00
41.	/Tjenester-a-a/Arbeid/	186	127	00:01:23	38	71,05 %	37,63 %	US\$ 0,00
42.	/Organisasjon/Personer/Sok-person-levanger/	185	86	00:00:29	0	0,00 %	8,65 %	US\$ 0,00
43.	/Om-Levanger/Bilder-fra-Levanger/	184	117	00:01:44	14	50,00 %	34,78 %	US\$ 0,00
44.	/Nyheter/Siste-nyheter/Kunstprosjektet-pa-Tronderhallen/	183	168	00:03:11	53	79,25 %	42,08 %	US\$ 0,00
45.	/Organisasjon/Enheter/Barn-og-familie/	182	75	00:00:49	4	0,00 %	10,44 %	US\$ 0,00
46.	/Organisasjon/Enheter/Bygg-og-eiendom /	180	95	00:00:50	6	33,33 %	7,78 %	US\$ 0,00
47.	/Om-Levanger/Fakta-om-kommunen/	177	156	00:01:20	48	70,83 %	49,72 %	US\$ 0,00
48.	/Organisasjon/Enheter/Kommunalteknikk/	177	91	00:00:59	5	40,00 %	10,17 %	US\$ 0,00
49.	/Tjenester-a-a/Kultur-og-fritid/Kulturtilbud-og-arrangement/	167	136	00:00:20	39	82,05 %	26,95 %	US\$ 0,00
50.	/Dokumenter/	164	106	00:01:03	8	62,50 %	14,02 %	US\$ 0,00
51.	/Organisasjon/Enheter/Frol-OS/	164	115	00:00:36	47	19,15 %	13,41 %	US\$ 0,00
52.	/Bibliotek/Om-oss/Apningstider/	161	147	00:00:39	66	71,21 %	62,11 %	US\$ 0,00
53.	/Organisasjon/Personer/Amtsen-Aud-/	152	4	00:00:06	0	0,00 %	0,00 %	US\$ 0,00
54.	/Organisasjon/Enheter/Helserehabilitering/	145	85	00:00:52	4	0,00 %	8,97 %	US\$ 0,00
55.	/Organisasjon/Personer/Martinsen-Solveig/	144	77	00:01:30	47	59,57 %	37,50 %	US\$ 0,00
56.	/Tjenester-a-a/Skatter-og-avgifter/Offentlige-avgifter/	144	84	00:01:06	19	52,63 %	15,28 %	US\$ 0,00
57.	/Bibliotek/Nyheter/Sommerstider/	142	120	00:00:52	0	77,78 %	58,71 %	US\$ 0,00

57.	/Bibliotek/Nyheter/Sommerferien/	143	139	00:00:32	9	77,76 %	36,74 %	US\$ 0,00
58.	/Om-Levanger/Kart/Barnehagekart-sentrum/	141	65	00:02:04	11	81,82 %	19,86 %	US\$ 0,00
59.	/Hva-skjer/Registrer-kalenderhendelse/	139	49	00:00:32	5	60,00 %	9,35 %	US\$ 0,00
60.	/Organisasjon/Enheter/Tronderhallen-KF/Global_meny/Svømmehallen/Om-svømmehallen/	136	102	00:01:29	37	59,46 %	38,97 %	US\$ 0,00
61.	/Organisasjon/Enheter/Halsan-Momark-OS/	135	106	00:00:41	26	46,15 %	15,56 %	US\$ 0,00
62.	/Tjenester-a-a/Bolig-og-eiendom/Eiendom/	133	96	00:01:42	12	25,00 %	25,56 %	US\$ 0,00
63.	/Bibliotek/Sok-i-databaser/	128	96	00:01:32	0	0,00 %	51,56 %	US\$ 0,00
64.	/Dokumenter/Arshjulet/	127	57	00:01:17	34	35,29 %	20,47 %	US\$ 0,00
65.	/Tjenester-a-a/Bolig-og-eiendom/Leie-og-utleie/	127	76	00:00:55	35	45,71 %	25,98 %	US\$ 0,00
66.	/Organisasjon/Enheter/Kultur/	125	51	00:00:45	6	16,67 %	4,80 %	US\$ 0,00
67.	/Organisasjon/Enheter/Innvandretjenesten/Leira-mottak/	124	75	00:01:17	66	51,52 %	45,97 %	US\$ 0,00
68.	/Politikk/Formannskapet-2011-2015/270612/	123	97	00:00:40	2	0,00 %	16,26 %	US\$ 0,00
69.	/Tjenester-a-a/Barn-og-familie/Barn-og-familievern/	119	81	00:01:34	24	50,00 %	36,97 %	US\$ 0,00
70.	/Tjenester-a-a/Helse/Helsetjenester/Helsestasjon/	117	84	00:01:01	38	50,00 %	37,61 %	US\$ 0,00
71.	/Tjenester-a-a/Omsorg-trygd-og-sosial/	116	83	00:00:12	0	0,00 %	6,90 %	US\$ 0,00
72.	/Om-Levanger/Sok-Hva-skjer/	115	62	00:00:21	2	0,00 %	16,52 %	US\$ 0,00
73.	/Organisasjon/Enheter/Skogn-BU/	115	68	00:00:20	15	40,00 %	11,30 %	US\$ 0,00
74.	/Nyheter/Siste-nyheter/Cittaslow-invasjon/	113	101	00:00:52	12	50,00 %	23,89 %	US\$ 0,00
75.	/Tjenester-a-a/Helse/Helsetjenester/Skol ehelsetjeneste/	109	91	00:02:22	36	83,33 %	65,14 %	US\$ 0,00
76.	/Om-Levanger/Information-in-English/	107	74	00:01:00	14	64,29 %	21,50 %	US\$ 0,00
77.	/Organisasjon/Enheter/Distrikt-sor/	101	59	00:01:42	19	47,37 %	23,76 %	US\$ 0,00
78.	/Tjenester-a-a/Helse/Helsetjenester/	101	71	00:00:40	4	25,00 %	11,88 %	US\$ 0,00
79.	/Organisasjon/Enheter/Distrikt-Nesset---Frol/	98	67	00:00:47	12	66,67 %	28,57 %	US\$ 0,00
80.	/Organisasjon/Enheter/Kultur/Kulturskolen/	96	66	00:01:48	26	61,54 %	45,83 %	US\$ 0,00
81.	/Tjenester-a-a/Bolig-og-eiendom/Eiendom/Boligtomt/Ekne-Falstadberget/	95	56	00:01:09	9	44,44 %	22,11 %	US\$ 0,00
82.	/Tjenester-a-a/Bolig-og-eiendom/Eiendom/Boligtomt/Skogn-Holasen/	94	54	00:01:00	5	40,00 %	12,77 %	US\$ 0,00
83.	/Nyheter/Siste-nyheter/Spyling-av-hoydebasseng-slengslia-holasen/	93	86	00:01:04	4	50,00 %	35,48 %	US\$ 0,00
84.	/Organisasjon/Enheter/Halsan-Momark-OS/Halsan-Skole/	91	73	00:00:36	20	45,00 %	18,68 %	US\$ 0,00
85.	/Organisasjon/Enheter/Nesset-US/	90	62	00:01:10	27	44,44 %	25,56 %	US\$ 0,00
86.	/Tjenester-a-a/Naring/	90	68	00:01:02	2	50,00 %	13,33 %	US\$ 0,00
87.	/Organisasjon/Enheter/Levanger-Boligforvaltning-KF/	89	48	00:00:12	2	0,00 %	11,24 %	US\$ 0,00
88.	/Organisasjon/Enheter/Tronderhallen-KF/Om-Tronderhallen/	89	65	00:01:07	18	38,89 %	34,83 %	US\$ 0,00
89.	/Politikk/Estetikktutvalget-2011-2015/	89	48	00:00:56	28	64,29 %	33,71 %	US\$ 0,00
90.	/Tjenester-a-a/Kultur-og-fritid/Fritid/Lag-og-foreninger/	88	70	00:00:28	1	100,00 %	13,64 %	US\$ 0,00
91.	/Prosjekt/Levanger-sentrum---fredning/	85	54	00:02:37	10	20,00 %	25,88 %	US\$ 0,00

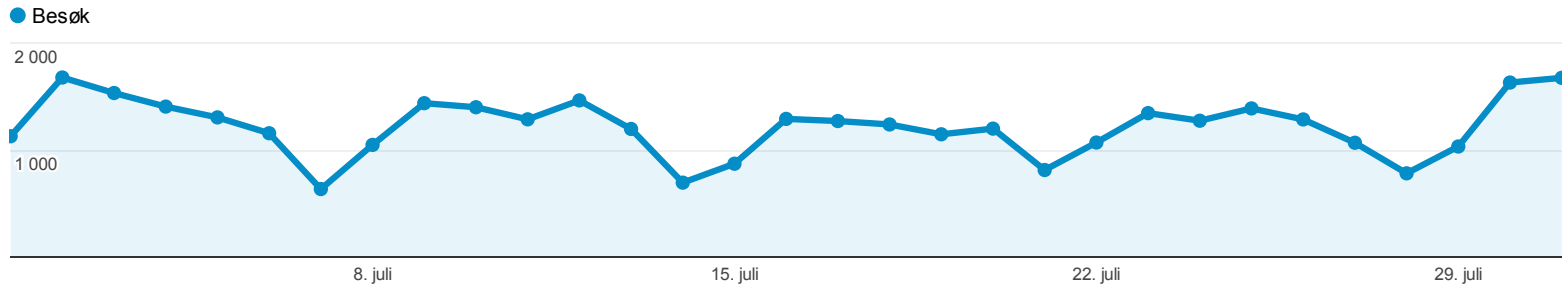
92.	/Tjenester-a-a/Bolig-og-eiendom/Bygging/Gravemelding/	85	42	00:02:01	8	75,00 %	27,06 %	US\$ 0,00
93.	/Kunngjoringgettersyn/	84	59	00:01:27	5	80,00 %	21,43 %	US\$ 0,00
94.	/Tjenester-a-a/Natur-og-miljo/	84	63	00:00:43	0	0,00 %	9,52 %	US\$ 0,00
95.	/Tjenester-a-a/Trafikk-og-samferdsel/	83	67	00:00:29	1	0,00 %	4,82 %	US\$ 0,00
96.	/Organisasjon/Enheter/Tronderhallen-KF/Fotovideo/170311-Tronderhallen-Bad/	81	57	00:01:06	39	35,90 %	40,74 %	US\$ 0,00
97.	/Politikk/Plan-og-utviklingskomiteen-11-15/130612/	81	54	00:00:44	10	30,00 %	19,75 %	US\$ 0,00
98.	/Politikk/—motekalender-2011/	78	34	00:00:08	1	0,00 %	0,00 %	US\$ 0,00
99.	/Organisasjon/Enheter/Asen-OS/Asen-bamehage/Hakkespettan/	76	66	00:04:57	61	88,52 %	84,21 %	US\$ 0,00
100.	/Organisasjon/Enheter/Drift-og-anlegg/	76	56	00:01:03	4	50,00 %	14,47 %	US\$ 0,00

Nye kontra returnerende

% av besøk: 100,00 %

Utforsker

Nettstedbruk



Besøk

37 758

% av summen: 100,00 % (37 758)

Sider/besøk

2,74

Nettstedgj.sn: 2,74 (0,00 %)

Gjennomsn. besøkstid

00:03:42

Nettstedgj.sn: 00:03:42 (0,00 %)

Fluktfrekvens

48,60 %

Nettstedgj.sn: 48,60 % (0,00 %)

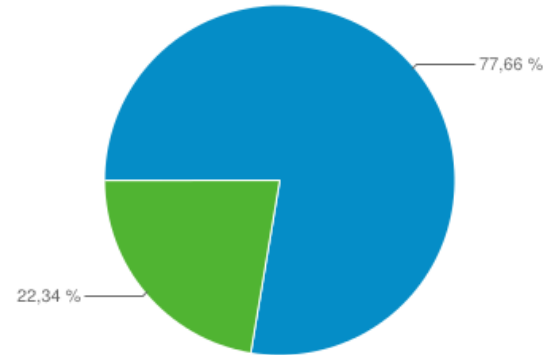
Type besøkende

Besøk

Besøk

Bidrag til totalen: Besøk

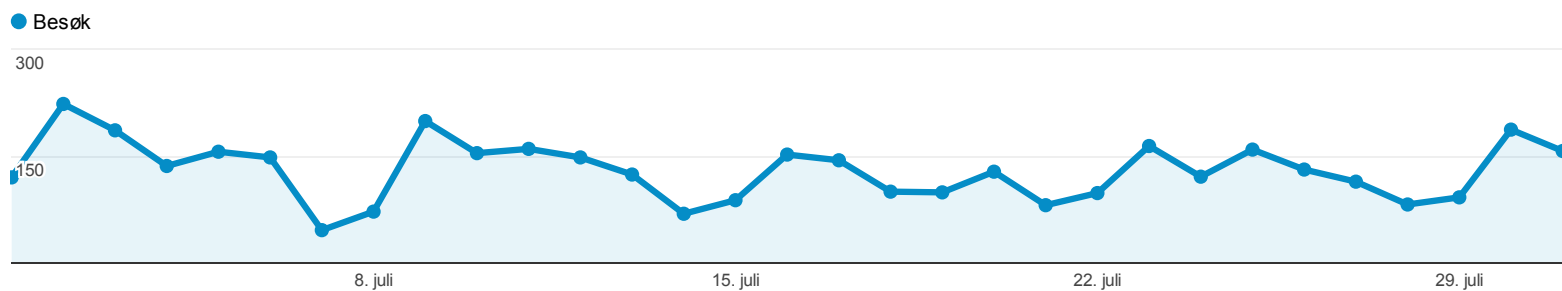
1. ■ Returning Visitor	29 324	77,66 %
2. ■ New Visitor	8 434	22,34 %



% av besøk: 10,69 %

Utforsker

Nettstedbruk



Besøk

4 038

% av summen: 10,69 % (37 758)

Sider/besøk

3,08

Nettstedgj.sn: 2,74 (12,54 %)

Gjennomsn. besøkstid

00:03:18

Nettstedgj.sn: 00:03:42 (-10,57 %)

% Nye besøk

17,58 %

Nettstedgj.sn: 22,32 % (-21,22 %)

Fluktfrekvens

38,16 %

Nettstedgj.sn: 48,60 % (-21,47 %)

Kilde	Besøk	Sider/besøk	Gjennomsn. besøkstid	% Nye besøk	Fluktfrekvens
1. facebook.com	788	2,32	00:01:40	7,36 %	39,34 %
2. innherred-samkommune.no	658	3,95	00:06:09	6,99 %	29,33 %
3. levangeravisa.no	532	2,87	00:02:27	12,22 %	38,91 %
4. levanger.folkebibl.no	251	2,14	00:02:20	13,15 %	45,02 %
5. verdal.kommune.no	198	3,48	00:05:04	24,24 %	41,41 %
6. intranett	165	2,11	00:06:19	10,91 %	47,88 %
7. gamle.levanger.kommune.no	163	3,87	00:03:50	28,22 %	41,72 %
8. google.no	136	2,32	00:00:45	66,91 %	36,03 %
9. aaseninfo.no	136	4,09	00:03:56	5,88 %	16,91 %
10. 1881.no	129	3,83	00:03:11	20,16 %	38,76 %
11. t-a.no	95	1,87	00:00:30	8,42 %	36,84 %
12. verden.abcsok.no	47	2,74	00:02:16	0,00 %	4,26 %
13. s5.klos.no	45	2,71	00:10:45	0,00 %	42,22 %
14. m.facebook.com	43	1,79	00:01:00	48,84 %	72,09 %
15. gulesider.no	29	4,62	00:02:12	31,03 %	17,24 %
16. ir.nt.no	28	2,82	00:02:09	10,71 %	50,00 %
17. m.levangeravisa.no	27	1,15	00:00:14	0,00 %	92,59 %
18. smartpoint	25	3,92	00:11:48	0,00 %	44,00 %
19. searchmobileonline.com	24	1,67	00:00:33	29,17 %	66,67 %
20. no.peeplo.com	16	2,50	00:02:21	56,25 %	43,75 %
21. google.com	15	2,40	00:01:10	66,67 %	26,67 %
22. search.sweetim.com	15	5,67	00:02:36	53,33 %	33,33 %
23. bedriftsoket.no	14	5,07	00:02:17	50,00 %	7,14 %
24. sladris.com	13	4,23	00:01:26	46,15 %	76,92 %
25. no.wikipedia.org	12	4,67	00:02:21	33,33 %	8,33 %

Frekvens og forrige besøk

 % av besøk: 100,00 %

Resultat

Opptelling av besøk

Besøk

37 758

% av summen: 100,00 % (37 758)

Sidevisninger

103 365

% av summen: 100,00 % (103 365)

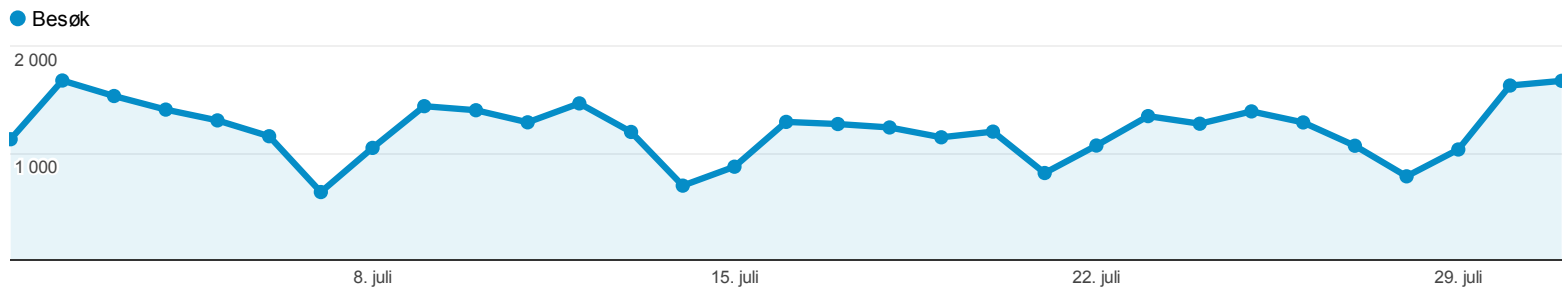
Opptelling av besøk	Besøk	Sidevisninger	Percentage of total	
			Besøk	Sidevisninger
1	8 434	22 148	22,34 % 21,43 %	
2	2 708	7 602	7,17 % 7,35 %	
3	1 587	4 616	4,20 % 4,47 %	
4	1 180	3 331	3,13 % 3,22 %	
5	899	2 453	2,38 % 2,37 %	
6	774	2 159	2,05 % 2,09 %	
7	659	1 951	1,75 % 1,89 %	
8	554	1 639	1,47 % 1,59 %	
9-14	2 510	7 040	6,65 % 6,81 %	
15-25	2 730	7 740	7,23 % 7,49 %	
26-50	3 461	9 395	9,17 % 9,09 %	
51-100	3 549	9 326	9,40 % 9,02 %	
101-200	3 216	8 940	8,52 % 8,65 %	
201+	5 497	15 025	14,56 % 14,54 %	

Nettleser og operativsystem

% av besøk: 100,00 %

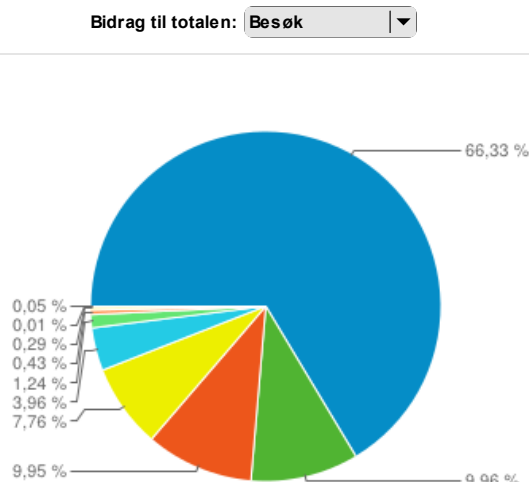
Utforsker

Nettstedbruk



Besøk 37 758 % av summen: 100,00 % (37 758)	Sider/besøk 2,74 Nettstedgj. sn: 2,74 (0,00 %)	Gjennomsn. besøkstid 00:03:42 Nettstedgj. sn: 00:03:42 (0,00 %)	% Nye besøk 22,32 % Nettstedgj. sn: 22,32 % (0,00 %)	Fluktfrekvens 48,60 % Nettstedgj. sn: 48,60 % (0,00 %)
--	---	--	---	---

Nettleser	Besøk	Besøk
1. Internet Explorer	25 045	66,33 %
2. Chrome	3 761	9,96 %
3. Safari	3 756	9,95 %
4. Firefox	2 929	7,76 %
5. Android Browser	1 497	3,96 %
6. Opera	467	1,24 %
7. IE with Chrome Frame	161	0,43 %
8. Mozilla Compatible Agent	108	0,29 %
9. Opera Mini	19	0,05 %
10. PagePeeker.com	4	0,01 %



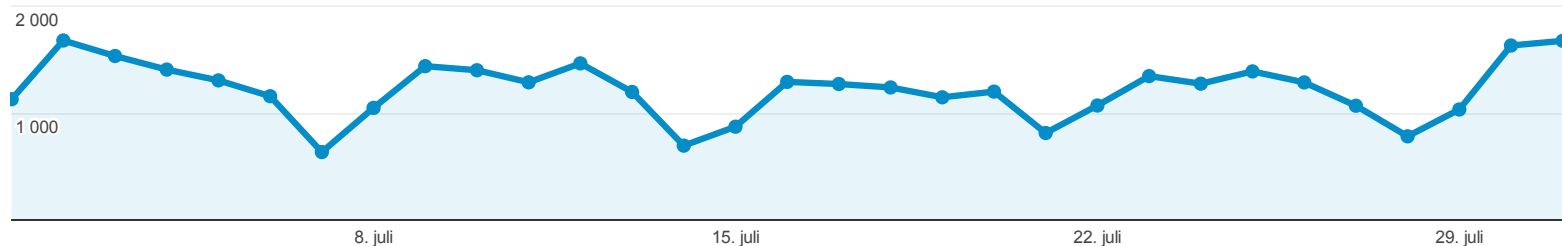
Nettverk

 % av besøk: 100,00 %

Utforsker

Nettstedbruk

● Besøk



Besøk

37 758

% av summen: 100,00 % (37 758)

Sider/besøk

2,74

Nettstedgj.sn: 2,74 (0,00 %)

Gjennomsn. besøkstid

00:03:42

Nettstedgj.sn: 00:03:42 (0,00 %)

% Nye besøk

22,32 %

Nettstedgj.sn: 22,32 % (0,00 %)

Fluktfrekvens

48,60 %

Nettstedgj.sn: 48,60 % (0,00 %)

Tjenesteleverandør

Besøk

Besøk

Bidrag til totalen: Besøk

Tjenesteleverandør	Besøk	Bidrag til totalen
1. nte bredband ftth	10 252	27,15 %
2. innherred samkommune (isk)	7 309	19,36 %
3. telenor business solutions as	5 507	14,58 %
4. telenor business solution as	1 368	3,62 %
5. steinkjer levanger norway	1 319	3,49 %
6. xdsl access and service provider in norway	1 071	2,84 %
7. telenor norge as	1 051	2,78 %
8. nte bredband ftth and xdsl	963	2,55 %
9. verdal kabeltv as	873	2,31 %
10. nordisk mobiltelefon norway a/s	545	1,44 %
11. customer nets	526	1,39 %
12. customer network	436	1,15 %
13. mobile end user nat pool	307	0,81 %
14. hemit public services	272	0,72 %
15. berger ikt	222	0,59 %
16. loqal as	190	0,50 %
17. mobile end user terminals	180	0,48 %
18. uninett	142	0,38 %
19. ventelo dhcp trondheim	133	0,35 %
20. pcb-network	126	0,33 %
21. nte bredband pmp finne skogn	113	0,30 %
22. buran pmp radio	112	0,30 %
23. nord-trondelag fylkeskommune	107	0,28 %
24. telia network services	100	0,26 %
25. get as	99	0,26 %

