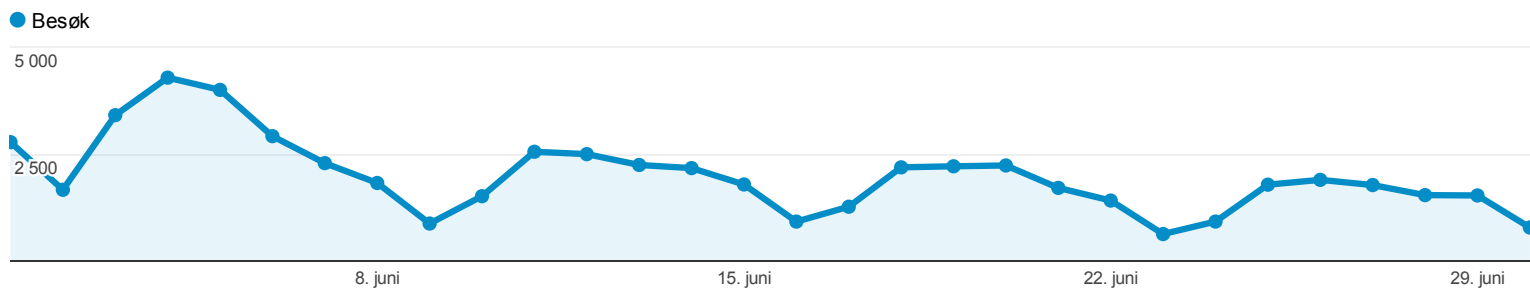


Oversikt over besøkende

% av besøk: 100,00 %

Oversikt



17 785 personer besøkte dette nettstedet

Besøk: 59 866

Unike besøkende: 17 785

Sidevisninger: 180 033

Sider/besøk: 3,01

Gjennomsn. besøkstid: 00:04:03

Fluktfrekvens: 42,49 %

% Nye besøk: 16,78 %



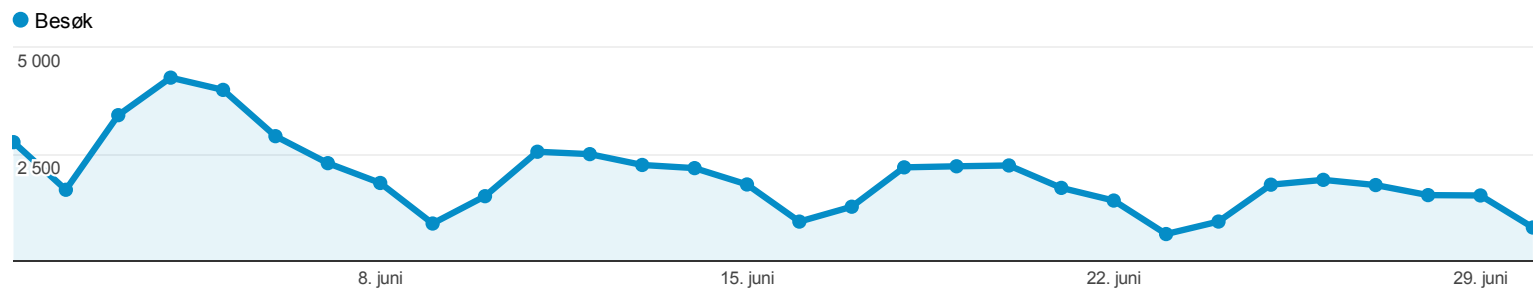
Språk	Besøk	% Besøk
1. no	36 926	61,68 %
2. nb-no	10 132	16,92 %
3. nb	5 235	8,74 %
4. en-us	4 981	8,32 %
5. en	1 788	2,99 %
6. sv	134	0,22 %
7. fi-fi	101	0,17 %
8. en-gb	87	0,15 %
9. pl	69	0,12 %
10. da	46	0,08 %

[vis fullstendig rapport](#)

Trafikkildeoversikt

% av besøk: 100,00 %

Oversikt



59 866 personer besøkte dette nettstedet



- **51,81 % Søketraffikk**
31 015 Besøk
- **14,62 % Henvisingstrafikk**
8 751 Besøk
- **33,57 % Direkte trafikk**
20 100 Besøk

Søkeord	Besøk	% Besøk
1. levanger kommune	8 475	27,33 %
2. (not provided)	2 368	7,64 %
3. levanger kino	1 059	3,41 %
4. levanger	895	2,89 %
5. trønderhallen	795	2,56 %
6. levanger bibliotek	451	1,45 %
7. levanger.kommune.no	425	1,37 %
8. nesset ungdomsskole	362	1,17 %
9. frol oppvekstsenter	342	1,10 %
10. www.levanger.kommune.no	224	0,72 %

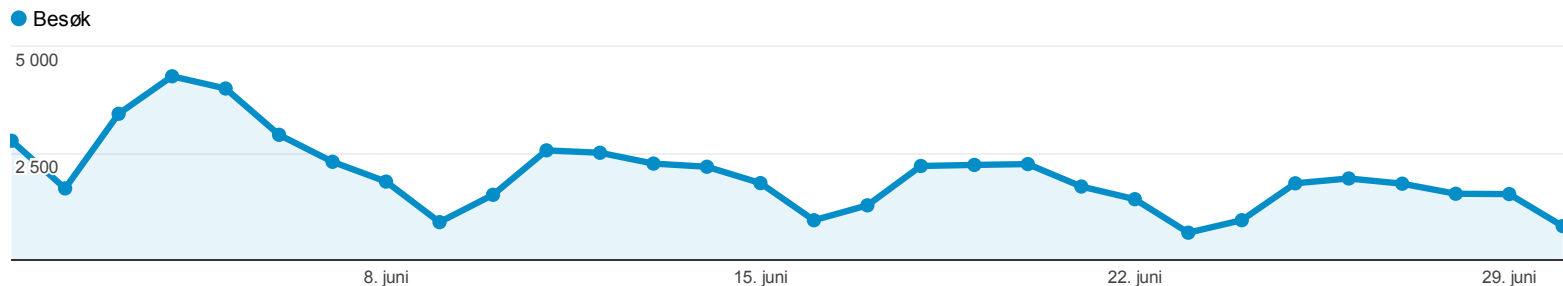
[vis fullstendig rapport](#)

All trafikk

% av besøk: 100,00 %

Utforsker

Nettstedbruk



<p>Besøk</p> <p>59 866</p> <p>% av summen: 100,00 % (59 866)</p>	<p>Sider/besøk</p> <p>3,01</p> <p>Nettstedgj.sn: 3,01 (0,00 %)</p>	<p>Gjennomsn. besøkstid</p> <p>00:04:03</p> <p>Nettstedgj.sn: 00:04:03 (0,00 %)</p>	<p>% Nye besøk</p> <p>16,78 %</p> <p>Nettstedgj.sn: 16,78 % (0,00 %)</p>	<p>Fluktfrekvens</p> <p>42,49 %</p> <p>Nettstedgj.sn: 42,49 % (0,00 %)</p>
---	---	--	---	---

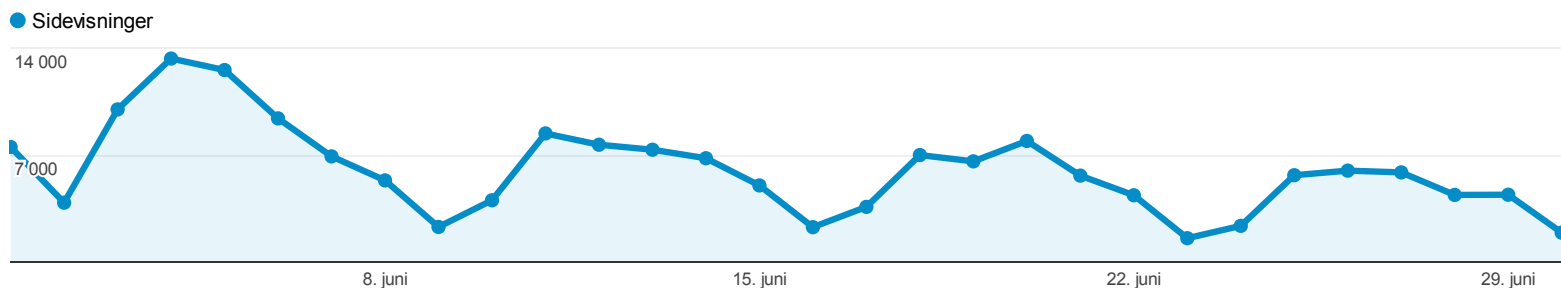
Kilde/medium	Besøk	Sider/besøk	Gjennomsn. besøkstid	% Nye besøk	Fluktfrekvens
1. google / organic	23 280	2,92	00:03:16	18,23 %	44,71 %
2. (direct) / (none)	20 100	2,84	00:04:55	17,66 %	43,07 %
3. facebook.com / referral	2 596	3,15	00:03:58	8,01 %	44,49 %
4. bing / organic	2 492	3,23	00:04:15	13,80 %	33,03 %
5. kvasir / organic	2 196	3,47	00:05:15	13,16 %	36,84 %
6. startsiden / organic	2 070	3,30	00:03:52	17,25 %	40,72 %
7. levangeravisa.no / referral	1 458	2,80	00:02:22	6,79 %	44,38 %
8. innherred-samkommune.no / referral	1 137	4,46	00:05:21	6,42 %	26,30 %
9. m.facebook.com / referral	404	1,62	00:01:45	37,13 %	70,05 %
10. t-a.no / referral	327	2,24	00:01:16	22,32 %	50,46 %

Sider

% av sidevisninger: 100,00 %

Utforsker

Nettstedbruk



Sidevisninger 180 033 % av summen: 100,00 % (180 033)	Unike sidevisninger 120 739 % av summen: 100,00 % (120 739)	Gj.sn. tid på side 00:02:01 Nettstedgj.sn: 00:02:01 (0,00 %)	Innganger 59 866 % av summen: 100,00 % (59 866)	Fluktfrekvens 42,49 % Nettstedgj.sn: 42,49 % (0,00 %)	% Utgang 33,25 % Nettstedgj.sn: 33,25 % (0,00 %)	Sideverdi US\$ 0,00 % av summen: 0,00 % (US\$ 0,00)
---	---	--	---	---	--	---

Side	Sidevisninger	Unike sidevisninger	Gj.sn. tid på side	Innganger	Fluktfrekvens	% Utgang	Sideverdi
1. /	70 691	44 802	00:02:27	43 519	37,12 %	35,04 %	US\$ 0,00
2. /Tjenester-a-a/-stikkord-lenker/	18 105	11 472	00:04:30	1 104	55,43 %	50,41 %	US\$ 0,00
3. /Nyheter/Siste-nyheter/Streik-i-kommune-sektoren/	6 182	4 901	00:02:45	711	67,93 %	54,66 %	US\$ 0,00
4. /Organisasjon/	2 719	1 583	00:00:40	136	30,88 %	9,23 %	US\$ 0,00
5. /Politikk/Kommunestyret-2011-2015/200612/	2 120	1 026	00:02:58	161	43,48 %	22,26 %	US\$ 0,00
6. /Organisasjon/Enheter/Kultur/Festiviteten/Kinoprogram/	1 993	1 569	00:02:27	1 049	73,59 %	66,73 %	US\$ 0,00
7. /Politikk/	1 833	1 120	00:00:33	88	20,45 %	8,13 %	US\$ 0,00
8. /Organisasjon/Enheter/Tronderhallen-KF/	1 725	1 236	00:00:58	991	30,58 %	28,52 %	US\$ 0,00
9. /bibliotek	1 617	1 030	00:07:38	1 018	67,68 %	61,29 %	US\$ 0,00
10. /Tjenester-a-a/Skole-og-utdanning/	1 556	1 102	00:00:23	26	11,54 %	4,43 %	US\$ 0,00
11. /Om-Levanger/Kart/	1 363	1 008	00:04:20	203	67,00 %	62,36 %	US\$ 0,00
12. /GLOBALMENY1/Kontakt-oss/	1 262	923	00:01:08	37	43,24 %	21,63 %	US\$ 0,00
13. /Tjenester-a-a/	1 254	890	00:00:27	39	25,64 %	10,61 %	US\$ 0,00
14. /Politikk/Plan-og-utviklingskomiteen-11-15/130612/	1 222	671	00:01:17	99	33,33 %	17,35 %	US\$ 0,00
15. /Politikk/Formannskapet-2011-2015/060612/	1 114	641	00:01:11	76	44,74 %	15,53 %	US\$ 0,00
16. /Organisasjon/Enheter/Frol-OS/	1 033	774	00:00:41	358	25,98 %	19,85 %	US\$ 0,00
17. /Organisasjon/Enheter/Tronderhallen-KF/Global_meny/Svømmehallen/	958	738	00:01:48	341	65,40 %	58,35 %	US\$ 0,00
18. /bibliotek/	856	659	00:02:21	544	48,71 %	50,70 %	US\$ 0,00
19. /Skjema/	850	528	00:02:06	49	38,78 %	30,94 %	US\$ 0,00
20. /Organisasjon/Personer/E-postadresser-alle-ansatte/	736	580	00:01:33	115	63,48 %	42,39 %	US\$ 0,00

21.	/Organisasjon/Enheter/Nesset-US/	683	554	00:01:17	254	46,85 %	35,29 %	US\$ 0,00
22.	/Om-Levanger/	640	471	00:00:49	24	41,67 %	17,81 %	US\$ 0,00
23.	/Tjenester-a-a/Barn-og-familie/	631	512	00:00:17	19	21,05 %	6,02 %	US\$ 0,00
24.	/Organisasjon/Enheter/Kultur/Kulturuka/2012/	625	503	00:03:14	59	71,19 %	46,24 %	US\$ 0,00
25.	/Tjenester-a-a/Helse/	603	413	00:00:23	15	26,67 %	3,98 %	US\$ 0,00
26.	/GLOBALMENY1/Kontakt-oss/Ny-i-Levanger/	595	396	00:01:35	125	65,60 %	31,93 %	US\$ 0,00
27.	/Politikk/Formannskapet-2011-2015/270612/	589	411	00:01:19	43	32,56 %	19,19 %	US\$ 0,00
28.	/Bibliotek/	561	405	00:02:08	140	39,29 %	28,70 %	US\$ 0,00
29.	/Organisasjon/Enheter/Kultur/Festiviteten/	561	467	00:00:29	359	26,46 %	27,27 %	US\$ 0,00
30.	/Tjenester-a-a/Skole-og-utdanning/Grunnskoleopplaring/Skolerute/	554	422	00:02:58	127	80,31 %	60,11 %	US\$ 0,00
31.	/7939	538	447	00:03:08	403	75,19 %	67,47 %	US\$ 0,00
32.	/Tjenester-a-a/Bolig-og-eiendom/	525	375	00:00:21	7	28,57 %	8,38 %	US\$ 0,00
33.	/Tjenester-a-a/Barn-og-familie/Barnehage/	509	367	00:01:54	42	40,48 %	28,29 %	US\$ 0,00
34.	/Organisasjon/Enheter/Frol-OS/Nyheter/streik_pr_310512/	490	308	00:01:37	43	41,86 %	34,90 %	US\$ 0,00
35.	/Tjenester-a-a/Kultur-og-fritid/	479	369	00:00:16	24	8,33 %	6,26 %	US\$ 0,00
36.	/Hva-skjer/	422	304	00:00:43	78	44,87 %	28,91 %	US\$ 0,00
37.	/Organisasjon/Enheter/Skogn-BU/	414	290	00:00:56	82	30,49 %	23,91 %	US\$ 0,00
38.	/Organisasjon/Personer/Sok-person-levanger/	413	191	00:00:34	4	0,00 %	11,62 %	US\$ 0,00
39.	/Tjenester-a-a/Bolig-og-eiendom/Eiendom/Boligtomt/	401	275	00:00:24	14	7,14 %	7,23 %	US\$ 0,00
40.	/Organisasjon/Sok-person/	400	232	00:00:47	26	50,00 %	15,50 %	US\$ 0,00
41.	/Om-Levanger/Kart/Barnehagekart---kommunen/	386	157	00:01:06	10	50,00 %	14,77 %	US\$ 0,00
42.	/Organisasjon/Enheter/Tronderhallen-KF/Nyheter/Apningstider-sommeren-2012/	383	332	00:01:07	25	76,00 %	44,91 %	US\$ 0,00
43.	/Organisasjon/Enheter/Kultur/Kulturuka/	346	288	00:02:29	234	75,21 %	66,76 %	US\$ 0,00
44.	/Hva-skjer/Levangermartnan-2012/	326	279	00:02:06	246	86,18 %	76,99 %	US\$ 0,00
45.	/Prosjekt/Levanger-sentrum---fredning/	324	220	00:02:01	35	42,86 %	22,53 %	US\$ 0,00
46.	/Organisasjon/Enheter/Bygg-og-eiendom/	312	161	00:00:40	21	28,57 %	8,01 %	US\$ 0,00
47.	/Tjenester-a-a/Bolig-og-eiendom/Bygging/	310	160	00:01:13	9	33,33 %	19,68 %	US\$ 0,00
48.	/Tjenester-a-a/Bolig-og-eiendom/Eiendom/Boligtomt/Levanger-Kjonstadmarka/	303	211	00:02:22	89	79,78 %	42,90 %	US\$ 0,00
49.	/Politikk/Driftskomiteen-2011-2015/130612---temadag/	301	215	00:02:40	42	59,52 %	25,58 %	US\$ 0,00
50.	/Organisasjon/Enheter/Barn-og-familie/	299	130	00:00:53	7	28,57 %	10,03 %	US\$ 0,00
51.	/Dokumenter/	298	190	00:01:36	10	30,00 %	17,11 %	US\$ 0,00
52.	/Tjenester-a-a/Arbeid/	290	219	00:01:35	70	61,43 %	42,07 %	US\$ 0,00
53.	/Prosjekt/OU-2012/Barnehage--og-skolestruktur/sagt-mening-ou2012/	287	231	00:01:49	38	65,79 %	28,22 %	US\$ 0,00
54.	/Organisasjon/Enheter/Kommunalteknikk/	265	155	00:00:39	12	41,67 %	10,94 %	US\$ 0,00
55.	/Om-Levanger/Bilder-fra-Levanger/	260	153	00:01:47	17	41,18 %	26,15 %	US\$ 0,00
56.	/Organisasjon/Enheter/Helserehabilitering/	255	140	00:00:52	10	30,00 %	11,76 %	US\$ 0,00
	/Organisasjon/Enheter/Frol-OS/Frol-OS							

57.	/Organisasjon/Enheter/Frol-OS/Frol-OS--ungdomstrinnet/	249	162	00:00:29	6	33,33 %	11,65 %	US\$ 0,00
58.	/Om-Levanger/Kart/Barnehagekart-sentrum/	245	100	00:01:32	3	0,00 %	15,92 %	US\$ 0,00
59.	/Organisasjon/Enheter/Tronderhallen-KF/Om-Tronderhallen/	241	174	00:00:51	31	41,94 %	26,14 %	US\$ 0,00
60.	/Politikk/Kommunestyret-2011-2015/	241	138	00:00:25	8	12,50 %	8,71 %	US\$ 0,00
61.	/Politikk/Formannskapet-2011-2015/060612/PS-5712-Lekdommere-domsmenn/	235	207	00:02:56	12	50,00 %	29,36 %	US\$ 0,00
62.	/Tjenester-a-a/Helse/Helsetjenester/Legetjeneste/	231	188	00:02:05	147	89,12 %	68,83 %	US\$ 0,00
63.	/Om-Levanger/Fakta-om-kommunen/	223	171	00:02:00	45	64,44 %	44,84 %	US\$ 0,00
64.	/Tjenester-a-a/Helse/Helsetjenester/Legesenter/	222	152	00:02:13	40	75,00 %	58,11 %	US\$ 0,00
65.	/Organisasjon/Enheter/Distrikt-Nesset---Frol/	221	145	00:01:06	19	47,37 %	22,17 %	US\$ 0,00
66.	/Organisasjon/Enheter/Distrikt-sentrum--Ytteroy/	220	113	00:00:41	17	41,18 %	14,09 %	US\$ 0,00
67.	/Organisasjon/Enheter/Kultur/	210	99	00:00:32	12	41,67 %	9,52 %	US\$ 0,00
68.	/Nyheter/Siste-nyheter/	202	153	00:00:33	13	38,46 %	17,33 %	US\$ 0,00
69.	/Organisasjon/Personer/Hojem-Anne-Grethe/	200	16	00:00:13	2	100,00 %	2,00 %	US\$ 0,00
70.	/Tjenester-a-a/Sok-i-tjenester/	199	107	00:00:43	5	20,00 %	8,04 %	US\$ 0,00
71.	/Kunngjoringettersyn/	198	125	00:01:29	55	54,55 %	37,88 %	US\$ 0,00
72.	/Organisasjon/Enheter/Nesheim-skole/	198	149	00:00:45	9	44,44 %	19,19 %	US\$ 0,00
73.	/Politikk/Plan--og-utviklingskomiteen-11-15/130612/PS-5112-Detaljregulering-Lunden/	198	126	00:04:21	16	56,25 %	30,81 %	US\$ 0,00
74.	/Tjenester-a-a/Omsorg-trygd-og-sosial/	194	136	00:00:10	2	0,00 %	6,19 %	US\$ 0,00
75.	/Tjenester-a-a/Skole-og-utdanning/Grunnskoleopplaring/	188	129	00:00:29	14	28,57 %	7,45 %	US\$ 0,00
76.	/Tjenester-a-a/Kultur-og-fritid/Fritid/Lag-og-foreninger/Forsamlingshus/	180	135	00:02:33	120	73,33 %	69,44 %	US\$ 0,00
77.	/Bibliotek/Sok-i-databaser/	179	133	00:02:23	5	60,00 %	50,84 %	US\$ 0,00
78.	/Nyheter/Siste-nyheter/Fastlegehjemmeledig/	179	151	00:01:28	7	71,43 %	27,37 %	US\$ 0,00
79.	/Politikk/Kommunestyret-2011-2015/230512/	179	131	00:02:14	12	25,00 %	17,32 %	US\$ 0,00
80.	/Organisasjon/Enheter/Frol-OS/Frol-OS--baretrinnet/	178	115	00:00:24	2	0,00 %	12,92 %	US\$ 0,00
81.	/Prosjekt/OU-2012/	178	123	00:01:26	8	62,50 %	16,29 %	US\$ 0,00
82.	/Organisasjon/Enheter/Distrikt-sor/	177	123	00:01:09	36	41,67 %	26,55 %	US\$ 0,00
83.	/Tjenester-a-a/Bolig-og-eiendom/Eiendom/Boligomt/Ekne-Falstadberget/	175	92	00:01:30	6	50,00 %	20,00 %	US\$ 0,00
84.	/Tjenester-a-a/Helse/Psykisk-helse/Pedagogisk-Psykologisk-tjeneste-PPT/	174	106	00:01:33	19	36,84 %	31,61 %	US\$ 0,00
85.	/Organisasjon/Enheter/Kultur/Kulturskolen/	169	130	00:01:40	62	59,68 %	49,70 %	US\$ 0,00
86.	/Om-Levanger/Information-in-English/	168	108	00:00:39	12	58,33 %	26,79 %	US\$ 0,00
87.	/Tjenester-a-a/Naring/	168	126	00:01:27	15	66,67 %	22,62 %	US\$ 0,00
88.	/Bibliotek/Om-oss/Apningstider/	165	144	00:01:42	33	69,70 %	53,33 %	US\$ 0,00
89.	/Politikk/Kommunestyret-2011-2015/200612/PS-4312-Okonomi-1-tertial-2012/	164	121	00:05:14	3	0,00 %	25,61 %	US\$ 0,00
90.	/Tjenester-a-a/Helse/Helsetjenester/Helsetasjon/	164	125	00:00:53	64	59,38 %	39,63 %	US\$ 0,00
91.	/Nyheter/Siste-nyheter/Valg-av-meddommere---offentlig-ettersyn/	163	122	00:00:20	6	66,67 %	13,50 %	US\$ 0,00

92.	/Organisasjon/Enheter/Mule-og-Okkenhaug-OS/Okkenhaug-skole/	163	94	00:00:27	20	20,00 %	13,50 %	US\$ 0,00
93.	/Politikk/Kommunestyret-2011-2015/200612/PS-3712-Momarka-barnhage/	162	122	00:05:44	9	22,22 %	16,67 %	US\$ 0,00
94.	/Tjenester-a-a/Bolig-og-eiendom/Eiendom/	162	115	00:01:12	15	46,67 %	26,54 %	US\$ 0,00
95.	/Tjenester-a-a/Skole-og-utdanning/Grunnskoleopplaring/Kart/	160	112	00:00:35	2	50,00 %	2,50 %	US\$ 0,00
96.	/Organisasjon/Enheter/Kultur/Festiviteten/Kinoprogram/Kjop-billett/	156	139	00:01:54	17	88,24 %	65,38 %	US\$ 0,00
97.	/Nyheter/Siste-nyheter/Enhetslederrektor-Ytteroy-OS-og-Frol-OS/	155	137	00:01:44	1	100,00 %	27,10 %	US\$ 0,00
98.	/Tjenester-a-a/Barn-og-familie/Barn-og-familievern/	155	108	00:01:23	25	44,00 %	41,94 %	US\$ 0,00
99.	/Tjenester-a-a/Kultur-og-fritid/Fritid/Lag-og-foreninger/	155	123	00:00:41	4	25,00 %	12,26 %	US\$ 0,00
100.	/Organisasjon/Enheter/Ekne-Tuv-OS/	153	106	00:00:26	10	10,00 %	9,80 %	US\$ 0,00

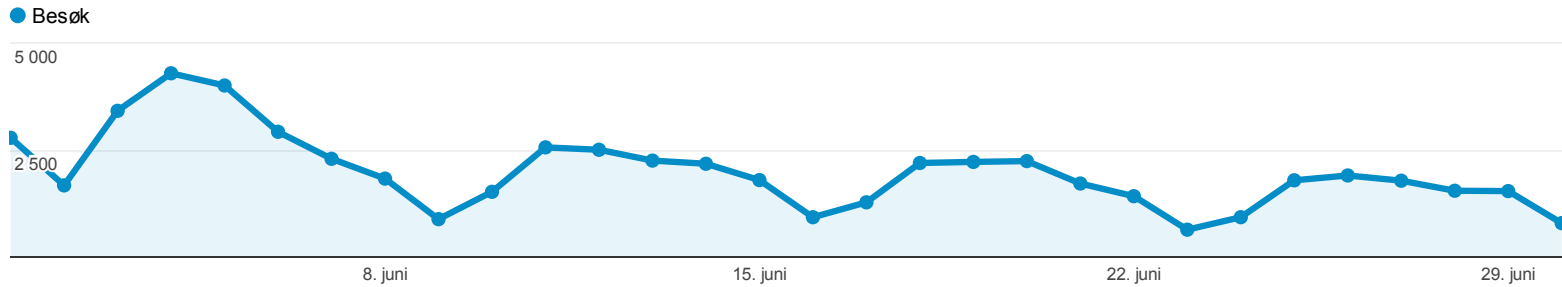
Rad 1 - 100 av 4442

Nye kontra returnerende

% av besøk: 100,00 %

Utforsker

Nettstedbruk



Besøk

59 866

% av summen: 100,00 % (59 866)

Sider/besøk

3,01

Nettstedgj.sn: 3,01 (0,00 %)

Gjennomsn. besøkstid

00:04:03

Nettstedgj.sn: 00:04:03 (0,00 %)

Fluktfrekvens

42,49 %

Nettstedgj.sn: 42,49 % (0,00 %)

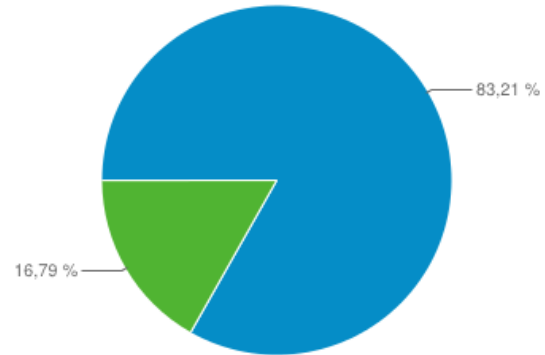
Type besøkende

Besøk

Besøk

Bidrag til totalen: Besøk

1. ■ Returning Visitor	49 812	83,21 %
2. ■ New Visitor	10 054	16,79 %



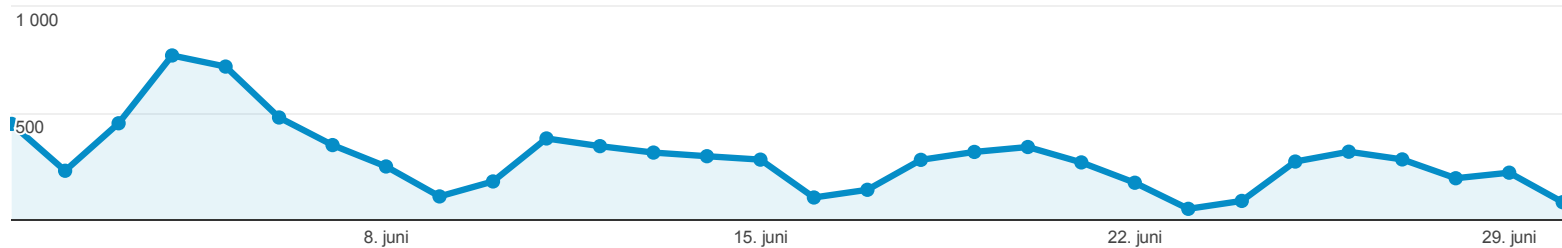
Henvisningstrafikk

▼ % av besøk: 14,62 %

Utforsker

Nettstedbruk

● Besøk



8. juni

15. juni

22. juni

29. juni

Besøk

8 751

% av summen: 14,62 % (59 866)

Sider/besøk

3,33

Nettstedgj.sn: 3,01 (10,78 %)

Gjennomsn. besøkstid

00:03:52

Nettstedgj.sn: 00:04:03 (-4,35 %)

% Nye besøk

12,90 %

Nettstedgj.sn: 16,78 % (-23,10 %)

Fluktfrekvens

41,14 %

Nettstedgj.sn: 42,49 % (-3,19 %)

Kilde	Besøk	Sider/besøk	Gjennomsn. besøkstid	% Nye besøk	Fluktfrekvens
1. facebook.com	2 596	3,15	00:03:58	8,01 %	44,49 %
2. levangeravisa.no	1 458	2,80	00:02:22	6,79 %	44,38 %
3. innherred-samkommune.no	1 137	4,46	00:05:21	6,42 %	26,30 %
4. m.facebook.com	404	1,62	00:01:45	37,13 %	70,05 %
5. t-a.no	327	2,24	00:01:16	22,32 %	50,46 %
6. levanger.folkebibl.no	292	2,33	00:03:38	8,90 %	49,66 %
7. 1881.no	247	3,81	00:03:41	13,36 %	35,63 %
8. gamle.levanger.kommune.no	210	8,57	00:15:29	19,05 %	23,81 %
9. aaseninfo.no	171	4,16	00:06:12	1,17 %	15,20 %
10. google.no	162	2,04	00:00:55	51,85 %	30,86 %
11. verdal.kommune.no	134	3,80	00:05:22	17,91 %	32,09 %
12. intranett	130	2,98	00:06:36	0,00 %	40,00 %
13. m.levangeravisa.no	106	1,26	00:00:21	5,66 %	82,08 %
14. smartpoint	106	2,54	00:03:59	0,00 %	42,45 %
15. search.mywebsearch.com	102	4,15	00:08:33	10,78 %	24,51 %
16. gulesider.no	78	4,12	00:02:20	29,49 %	29,49 %
17. startsiden.no	69	2,87	00:05:27	4,35 %	42,03 %
18. tv2.no	67	4,48	00:02:50	7,46 %	26,87 %
19. levanger.kommune.no	32	3,38	00:01:48	6,25 %	18,75 %
20. iam.no	26	1,85	00:00:18	19,23 %	23,08 %
21. search.babylon.com	24	3,12	00:03:04	20,83 %	20,83 %
22. du109w.dub109.mail.live.com	23	2,65	00:02:24	0,00 %	43,48 %
23. login.fdxtened.com	23	4,26	00:05:28	0,00 %	26,09 %
24. search.searchcompletion.com	23	3,65	00:01:29	8,70 %	30,43 %
25. t.co	23	2,74	00:02:39	30,43 %	56,52 %

Frekvens og forrige besøk

% av besøk: 100,00 %

Resultat

Opptelling av besøk

Besøk

59 866

% av summen: 100,00 % (59 866)

Sidevisninger

180 033

% av summen: 100,00 % (180 033)

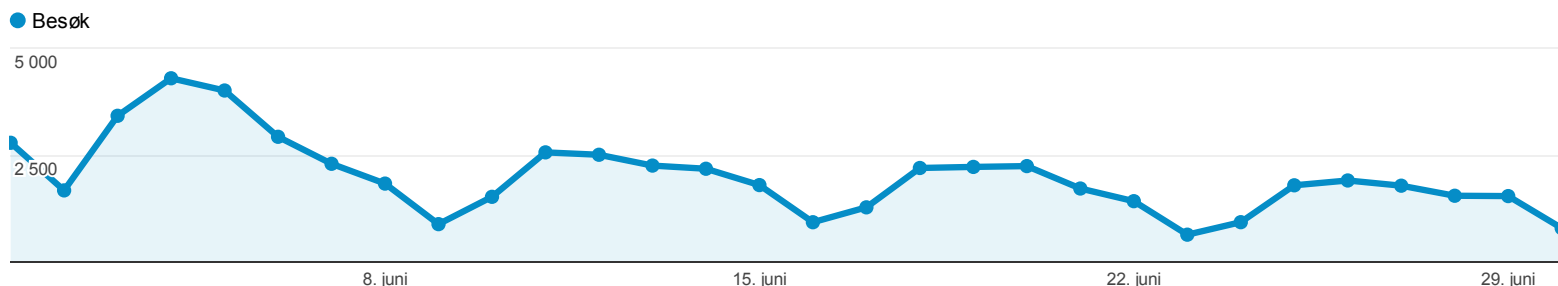
Opptelling av besøk	Besøk	Sidevisninger	Percentage of total	
			Besøk	Sidevisninger
1	10 054	28 763	16,79 %	15,98 %
2	3 468	11 065	5,79 %	6,15 %
3	2 277	7 195	3,80 %	4,00 %
4	1 792	5 597	2,99 %	3,11 %
5	1 477	4 584	2,47 %	2,55 %
6	1 313	3 812	2,19 %	2,12 %
7	1 146	3 407	1,91 %	1,89 %
8	1 049	3 082	1,75 %	1,71 %
9-14	4 507	13 819	7,53 %	7,68 %
15-25	5 535	16 503	9,25 %	9,17 %
26-50	6 842	20 580	11,43 %	11,43 %
51-100	5 956	17 694	9,95 %	9,83 %
101-200	5 604	14 829	9,36 %	8,24 %
201+	8 846	29 103	14,78 %	16,17 %

Nettleser og operativsystem

% av besøk: 100,00 %

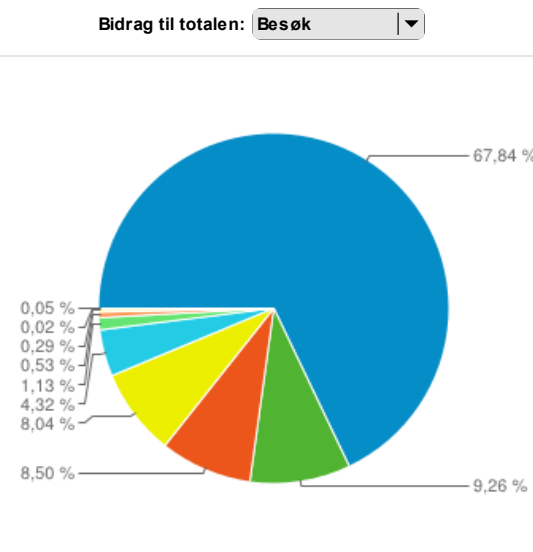
Utforsker

Nettstedbruk



Besøk 59 866 % av summen: 100,00 % (59 866)	Sider/besøk 3,01 Nettstedgj. sn: 3,01 (0,00 %)	Gjennomsn. besøkstid 00:04:03 Nettstedgj. sn: 00:04:03 (0,00 %)	% Nye besøk 16,78 % Nettstedgj. sn: 16,78 % (0,00 %)	Fluktfrekvens 42,49 % Nettstedgj. sn: 42,49 % (0,00 %)
---	--	---	--	--

Nettleser	Besøk	Besøk
1. Internet Explorer	40 613	67,84 %
2. Safari	5 546	9,26 %
3. Chrome	5 086	8,50 %
4. Firefox	4 816	8,04 %
5. Android Browser	2 585	4,32 %
6. Opera	677	1,13 %
7. Mozilla Compatible Agent	318	0,53 %
8. IE with Chrome Frame	172	0,29 %
9. Opera Mini	31	0,05 %
10. RockMelt	10	0,02 %



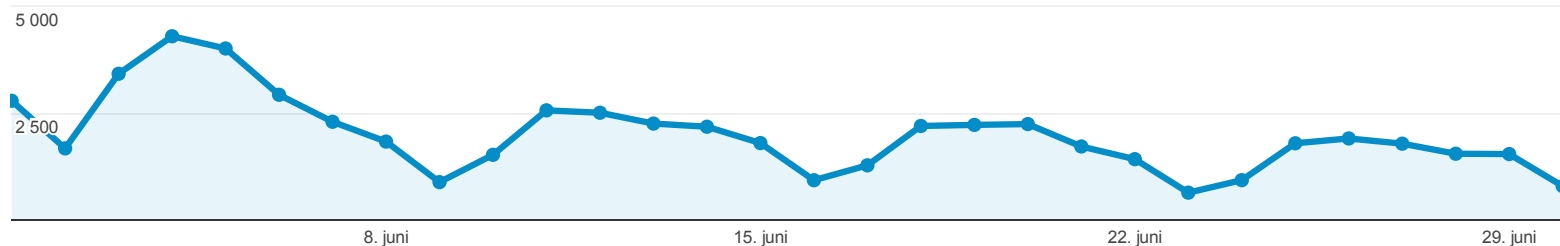
Nettverk

 % av besøk: 100,00 %

Utforsker

Nettstedbruk

● Besøk



Besøk

59 866

% av summen: 100,00 % (59 866)

Sider/besøk

3,01

Nettstedgj.sn: 3,01 (0,00 %)

Gjennomsn. besøkstid

00:04:03

Nettstedgj.sn: 00:04:03 (0,00 %)

% Nye besøk

16,78 %

Nettstedgj.sn: 16,78 % (0,00 %)

Fluktfrekvens

42,49 %

Nettstedgj.sn: 42,49 % (0,00 %)

Tjenesteleverandør

Besøk

Besøk

Bidrag til totalen: Besøk

Tjenesteleverandør	Besøk	Besøk
1. nte bredband ftth	15 819	26,42 %
2. innherred samkommune (isk)	15 063	25,16 %
3. telenor business solutions as	7 825	13,07 %
4. telenor business solution as	1 789	2,99 %
5. xdsl access and service provider in norway	1 542	2,58 %
6. nte bredband ftth and xdsl	1 486	2,48 %
7. steinkjer levanger norway	1 454	2,43 %
8. telenor norge as	1 292	2,16 %
9. verdal kabeltv as	1 259	2,10 %
10. nordisk mobiltelefon norway a/s	993	1,66 %
11. customer network	680	1,14 %
12. hemit public services	607	1,01 %
13. uninett	599	1,00 %
14. nord-trondelag fylkeskommune	398	0,66 %
15. ipconnect ti521110a080 steinkjer	315	0,53 %
16. mobile end user nat pool	299	0,50 %
17. berger ikt	296	0,49 %
18. ventelo dhcp trondheim	248	0,41 %
19. nte bredband ptp links	235	0,39 %
20. loqal as	233	0,39 %
21. mobile end user terminals	219	0,37 %
22. buran pmp radio	212	0,35 %
23. adresseavisen asa	205	0,34 %
24. nte bredband pmp finne skogn	202	0,34 %
25. linknets	178	0,30 %

