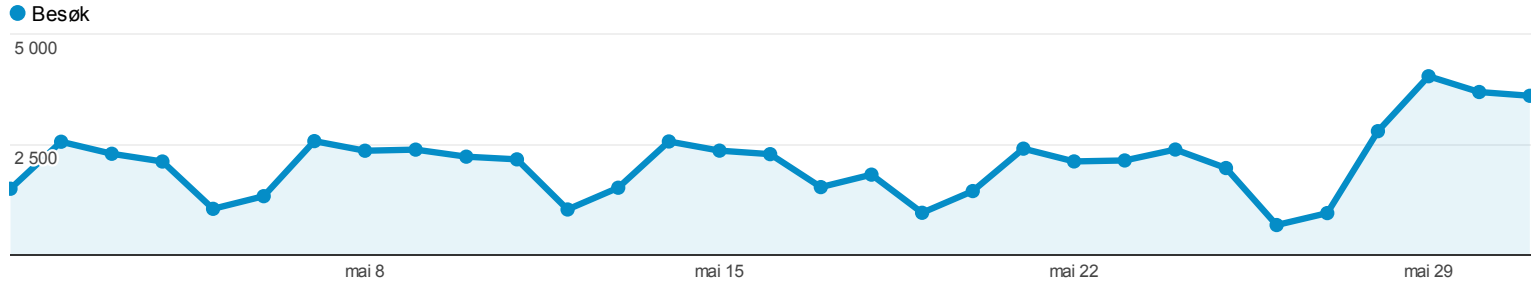







Oversikt over besøkende

● % av besøk : 100,00 %

Oversikt



20 646 personer besøkte dette nettstedet

-  **Besøk: 64 781**
-  **Unike besøkende: 20 646**
-  **Sidevisninger: 196 462**
-  **Sider/besøk: 3,03**
-  **Gjennomsn. besøkstid: 00:04:10**
-  **Fluktfrekvens: 43,00 %**
-  **% Nye besøk: 16,94 %**



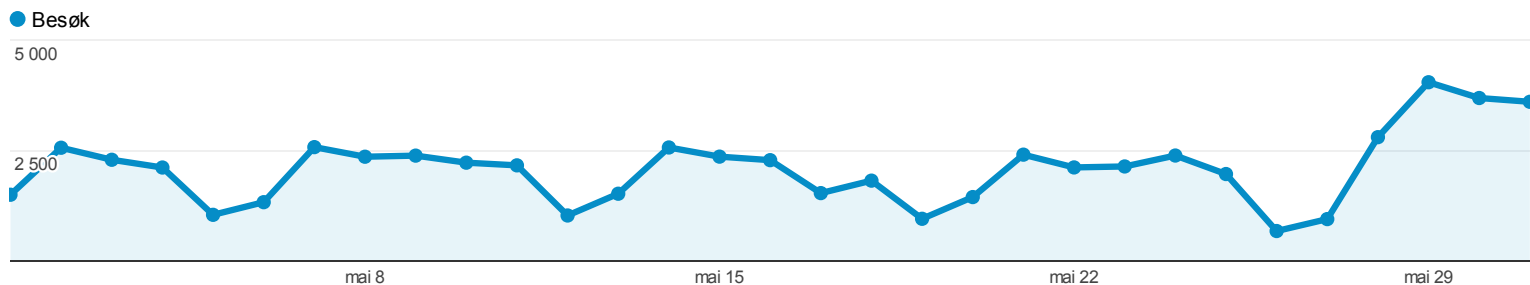
Språk	Besøk	% Besøk
1. no	41 463	64,00 %
2. nb-no	10 273	15,86 %
3. en-us	5 308	8,19 %
4. nb	5 229	8,07 %
5. en	1 678	2,59 %
6. sv	148	0,23 %
7. en-gb	118	0,18 %
8. de-de	83	0,13 %
9. fi-fi	62	0,10 %
10. pl	59	0,09 %

[vis fullstendig rapport](#)

Trafikkildeoversikt

% av besøk : 100,00 %

Oversikt



64 781 personer besøkte dette nettstedet



- **50,49 % Søketraffikk**
32 707 Besøk
- **14,44 % Henvisningstrafikk**
9 357 Besøk
- **35,07 % Direkte trafikk**
22 717 Besøk

Søkeord	Besøk	% Besøk
1. levanger kommune	8 377	25,61 %
2. (not provided)	2 356	7,20 %
3. levanger kino	1 349	4,12 %
4. trønderhallen	1 083	3,31 %
5. levanger	709	2,17 %
6. levanger bibliotek	460	1,41 %
7. levanger.kommune.no	402	1,23 %
8. frol oppvekstsenter	262	0,80 %
9. festiviteten levanger	243	0,74 %
10. levanger kommune.no	240	0,73 %

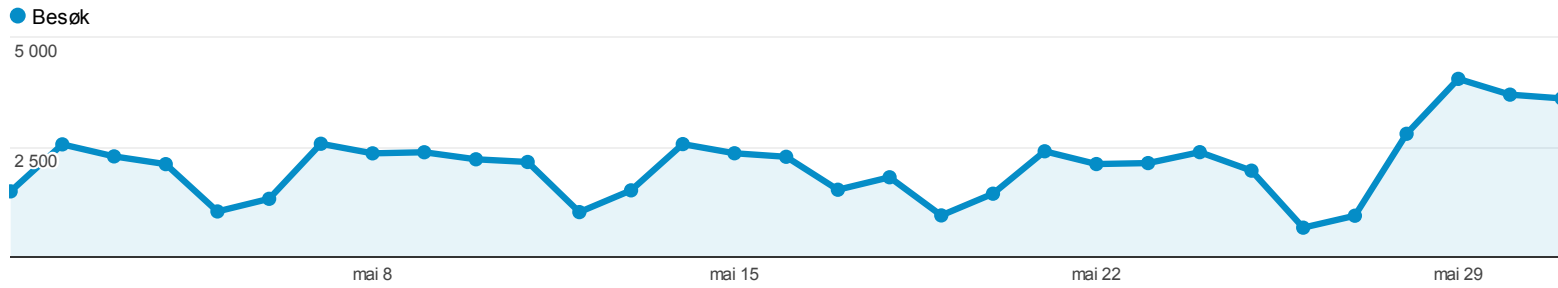
[vis fullstendig rapport](#)

All trafikk

% av besøk : 100,00 %

Utforsker

Nettstedbruk



Besøk

64 781

% av summen: 100,00 % (64 781)

Sider/besøk

3,03

Nettstedgj.sn: 3,03 (0,00 %)

Gjennomsn. besøkstid

00:04:10

Nettstedgj.sn: 00:04:10 (0,00 %)

% Nye besøk

16,94 %

Nettstedgj.sn: 16,94 % (0,00 %)

Fluktfrekvens

43,00 %

Nettstedgj.sn: 43,00 % (0,00 %)

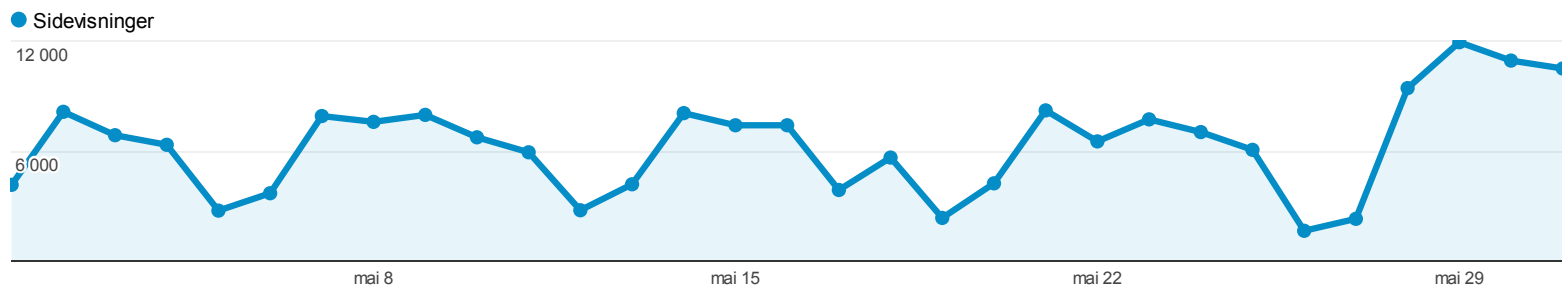
Kilde/medium	Besøk	Sider/besøk	Gjennomsn. besøkstid	% Nye besøk	Fluktfrekvens
1. google / organic	23 958	2,97	00:03:25	18,04 %	44,90 %
2. (direct) / (none)	22 717	2,77	00:04:48	18,17 %	44,16 %
3. bing / organic	3 116	3,52	00:04:37	13,51 %	35,46 %
4. kvasir / organic	2 554	3,44	00:05:51	11,16 %	37,74 %
5. facebook.com / referral	2 419	3,13	00:03:28	7,15 %	38,78 %
6. startsiden / organic	2 095	3,22	00:03:45	19,14 %	42,58 %
7. levangeravisa.no / referral	1 512	2,79	00:02:26	11,38 %	44,11 %
8. innherred-samkommune.no / referral	1 386	4,45	00:06:01	6,42 %	27,13 %
9. gamle.levanger.kommune.no / referral	354	2,70	00:01:52	16,10 %	49,44 %
10. m.facebook.com / referral	346	1,69	00:00:51	44,51 %	70,23 %

Sider

% av sidevisninger : 100,00 %

Utforsker

Nettstedbruk



Sidevisninger 196 462 % av summen: 100,00 % (196 462)	Unike sidevisninger 130 912 % av summen: 100,00 % (130 912)	Gj.sn. tid på side 00:02:03 Nettstedgj.sn: 00:02:03 (0,00 %)	Innganger 64 781 % av summen: 100,00 % (64 781)	Fluktfrekvens 43,00 % Nettstedgj.sn: 43,00 % (0,00 %)	% Utgang 32,97 % Nettstedgj.sn: 32,97 % (0,00 %)
---	---	--	---	---	--

Side	Sidevisninger	Unike sidevisninger	Gj.sn. tid på side	Innganger	Fluktfrekvens	% Utgang
1. /	77 105	48 478	00:02:37	47 065	37,19 %	35,37 %
2. /Tjenester-a-a/-stikkord-lenker/	19 842	12 671	00:04:22	1 506	63,35 %	51,31 %
3. /Nyheter/Siste-nyheter/Streik-i-kommunesektoren/	6 611	5 005	00:02:13	751	64,18 %	45,97 %
4. /Organisasjon/	3 062	1 745	00:00:40	127	21,26 %	8,39 %
5. /Organisasjon/Enheter/Kultur/Festiviteten/Kinoprogram/	2 406	1 942	00:02:42	1 295	74,29 %	68,41 %
6. /Politikk/	2 272	1 296	00:00:38	116	12,93 %	8,67 %
7. /Om-Levanger/17mai/17-mai-2012/	2 143	1 309	00:02:17	374	65,51 %	44,28 %
8. /Politikk/Kommunestyret-2011-2015/230512/	2 064	1 006	00:01:52	116	46,55 %	18,12 %
9. /Organisasjon/Enheter/Tronderhallen-KF/	1 905	1 404	00:01:02	1 049	35,08 %	30,92 %
10. /Om-Levanger/Kart/	1 616	1 184	00:04:17	296	71,28 %	60,83 %
11. /Tjenester-a-a/Skole-og-utdanning/	1 530	1 080	00:00:21	32	25,00 %	7,65 %
12. /bibliotek	1 487	963	00:06:26	949	70,71 %	61,80 %
13. /Tjenester-a-a/	1 383	1 027	00:00:23	51	27,45 %	10,70 %
14. /GLOBALMENY1/Kontakt-oss/	1 312	954	00:00:57	34	38,24 %	21,04 %
15. /Politikk/Plan-og-utviklingskomiteen-11-15/090512/	1 155	683	00:01:37	82	51,22 %	18,79 %
16. /Organisasjon/Enheter/Tronderhallen-KF/Global_meny/Svommehallen/	987	801	00:01:25	393	64,12 %	60,08 %
17. /Skjema/	950	590	00:02:05	43	32,56 %	28,00 %
18. /Politikk/Formannskapet-2011-2015/160512/	944	530	00:01:33	51	41,18 %	15,68 %
19. /bibliotek/	935	702	00:02:49	608	51,97 %	55,61 %
20. /Organisasjon/Enheter/Frol-OS/	748	563	00:00:38	225	25,78 %	17,51 %
21. /7939	739	623	00:02:45	579	74,27 %	68,88 %
22. /Politikk/Driftskomiteen-2011-2015/090512/	737	455	00:01:12	58	43,10 %	17,37 %

23.	/Organisasjon/Personer/E-postadresser-alle-ansatte/	727	593	00:01:54	134	59,70 %	46,63 %
24.	/Tjenester-a-a/Barn-og-familie/	677	542	00:00:15	4	0,00 %	3,25 %
25.	/Om-Levanger/	623	456	00:00:44	18	38,89 %	13,80 %
26.	/Om-Levanger/Kart/Skolekart/	622	483	00:00:31	7	71,43 %	13,99 %
27.	/Tjenester-a-a/Barn-og-familie/Barnehage/	618	446	00:01:32	78	46,15 %	31,23 %
28.	/Tjenester-a-a/Bolig-og-eiendom/	617	435	00:00:28	13	38,46 %	8,10 %
29.	/Organisasjon/Enheter/Kultur/Festiviteten/	610	520	00:00:33	425	28,00 %	28,69 %
30.	/Tjenester-a-a/Skole-og-utdanning/Grunnskoleopplering/Skolerute/	574	441	00:02:33	186	79,57 %	62,89 %
31.	/Organisasjon/Enheter/Kultur/Kulturskolen/	561	388	00:02:36	194	62,89 %	47,77 %
32.	/Politikk/Formannskapet-2011-2015/020512/	545	321	00:01:17	27	44,44 %	15,23 %
33.	/Om-Levanger/Kart/Barnehagekart---kommunen/	541	313	00:00:42	14	50,00 %	15,90 %
34.	/Tjenester-a-a/Helse/	534	393	00:00:25	7	14,29 %	5,62 %
35.	/Organisasjon/Personer/Sok-person-levanger/	526	199	00:00:26	5	20,00 %	9,89 %
36.	/Tjenester-a-a/Kultur-og-fritid/	516	405	00:00:17	28	3,57 %	4,46 %
37.	/Hva-skjer/	496	350	00:01:12	114	48,25 %	34,27 %
38.	/Bibliotek/	489	399	00:03:19	143	42,66 %	34,56 %
39.	/Tjenester-a-a/Bolig-og-eiendom/Eiendom/Boligto mt/	489	351	00:00:22	11	9,09 %	7,98 %
40.	/Tjenester-a-a/Arbeid/	447	307	00:02:15	98	53,06 %	40,04 %
41.	/Organisasjon/Enheter/Skogn-BU/	438	315	00:00:44	104	31,73 %	24,20 %
42.	/Organisasjon/Enheter/Kommunalteknikk/	387	202	00:01:01	32	46,88 %	12,40 %
43.	/Organisasjon/Enheter/Neset-US/	387	290	00:00:40	104	38,46 %	26,61 %
44.	/Organisasjon/Sok-person/	382	209	00:00:41	25	60,00 %	16,49 %
45.	/Nyheter/Siste-nyheter/Enhetslederretor-Ytteroy -OS-og-Frol-OS/	371	328	00:02:06	8	62,50 %	27,49 %
46.	/Organisasjon/Enheter/Helserehabilitering/	369	189	00:01:08	36	55,56 %	13,28 %
47.	/Tjenester-a-a/Bolig-og-eiendom/Bygging/	364	191	00:01:40	11	54,55 %	22,25 %
48.	/GLOBALMENY1/Kontakt-oss/Ny-i-Levanger/	331	215	00:01:30	17	58,82 %	23,56 %
49.	/Prosjekt/OU-2012/Barnehage--og-skolestruktur/	328	184	00:01:40	38	68,42 %	23,17 %
50.	/Organisasjon/Enheter/Barn-og-familie/	326	155	00:01:04	22	50,00 %	12,27 %
51.	/Om-Levanger/Kart/Barnehagekart-sentrum/	305	148	00:01:11	9	55,56 %	21,64 %
52.	/Om-Levanger/Bilder-fra-Levanger/	304	180	00:02:21	26	65,38 %	30,59 %
53.	/Dokumenter/	302	201	00:02:02	16	37,50 %	16,56 %
54.	/Organisasjon/Enheter/Kultur/	277	122	00:00:47	26	42,31 %	10,11 %
55.	/Politikk/Kommunestyret-2011-2015/	269	172	00:00:52	10	30,00 %	8,92 %
56.	/Organisasjon/Enheter/Bygg-og-eiendom/	264	154	00:00:53	16	43,75 %	12,50 %
57.	/Prosjekt/OU-2012/	259	164	00:00:58	6	66,67 %	7,34 %
58.	/Tjenester-a-a/Bolig-og-eiendom/Eiendom/Boligto mt/Levanger-Kjonstadmarka/	256	164	00:01:27	14	50,00 %	27,73 %
59.	/Organisasjon/Enheter/Kultur/Kulturuka/2012/	251	199	00:02:59	41	70,73 %	38,25 %
60.	/Organisasjon/Enheter/Kultur/Kulturuka/	246	191	00:01:40	114	66,67 %	43,50 %
61.	/Prosjekt/Levanger-sentrum---fredning/	240	151	00:02:23	54	83,33 %	32,08 %
62.	/Hva-skjer/Giro-dYtteroy---sykkel/	239	147	00:02:42	113	61,06 %	51,05 %
63.	/Tjenester-a-a/Helse/Psykisk-helse/Pedagogisk- Psykologisk-tjeneste-PPT/	226	112	00:01:38	13	46,15 %	20,35 %
64.	/Organisasjon/Enheter/Frol-OS/Frol-OS---ungdo mstrinnet/	224	149	00:00:44	12	25,00 %	14,29 %

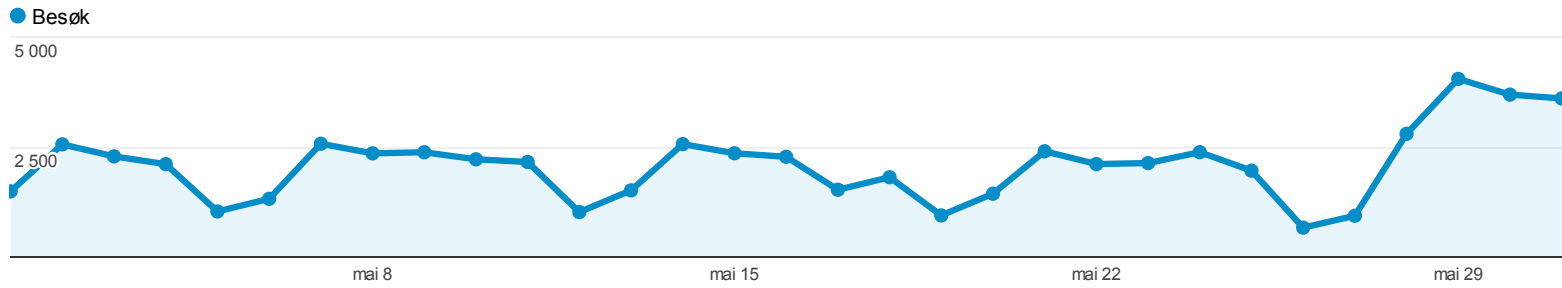
65.	/Om-Levanger/Fakta-om-kommunen/	219	167	00:01:23	35	74,29 %	42,47 %
66.	/Politikk/Administrasjonsutvalget/160512/	219	135	00:01:11	25	32,00 %	13,24 %
67.	/Tjenester-a-a/Skole-og-utdanning/Grunnskoleopplering/	218	161	00:00:55	22	59,09 %	13,30 %
68.	/Organisasjon/Enheter/Tronderhallen-KF/Om-Tronderhallen/	217	152	00:00:51	17	23,53 %	28,57 %
69.	/Tjenester-a-a/Helse/Helsetjenester/Legesenter/	217	152	00:03:01	54	75,93 %	55,76 %
70.	/Politikk/—motekalender-2011/	206	108	00:00:06	3	0,00 %	1,46 %
71.	/Organisasjon/Enheter/Distrikt-Neset—Frol/	204	129	00:00:46	12	58,33 %	22,55 %
72.	/Organisasjon/Enheter/Nesheim-skole/	204	167	00:00:57	3	33,33 %	20,10 %
73.	/Tjenester-a-a/Sok-i-tjenester/	201	107	00:00:54	5	0,00 %	4,48 %
74.	/Tjenester-a-a/Skole-og-utdanning/Grunnskoleopplering/Kart/	200	140	00:00:23	6	16,67 %	8,00 %
75.	/Tjenester-a-a/Helse/Helsetjenester/Legetjenester/	199	173	00:02:33	133	89,47 %	74,87 %
76.	/Politikk/Kommunestyret-2011-2015/230512/PS-2412-Tilstandsrapport-skole/	192	139	00:05:12	13	46,15 %	16,15 %
77.	/Politikk/Kommunestyret-2011-2015/230512/PS-3112-Tronderhallen-Regnskap/	191	110	00:02:24	1	0,00 %	8,38 %
78.	/Organisasjon/Enheter/Drift-og-anlegg/	187	127	00:01:23	25	56,00 %	20,86 %
79.	/Hva-skjer/Registrer-kalenderhendelse/	185	70	00:01:06	45	91,11 %	25,95 %
80.	/Organisasjon/Enheter/Distrikt-sentrum—Ytteroy/	184	105	00:00:50	6	33,33 %	15,76 %
81.	/Organisasjon/Enheter/Frol-OS/Frol-OS-barnehagen/	184	147	00:00:48	14	50,00 %	13,59 %
82.	/Tjenester-a-a/Bolig-og-eiendom/Eiendom/	184	132	00:01:33	14	64,29 %	23,91 %
83.	/Organisasjon/Enheter/Mule-og-Okkenhaug-OS/Mule-skole/	183	115	00:00:26	10	30,00 %	13,66 %
84.	/Organisasjon/Enheter/Kultur/Festiviteten/Kinoprogram/Kjop-billett/	182	170	00:02:31	41	97,56 %	76,37 %
85.	/Politikk/Driftskomiteen-2011-2015/090512/PS-2212-Idrettspolitisk-handling/	177	120	00:03:57	45	68,89 %	36,16 %
86.	/Organisasjon/Enheter/Frol-OS/Frol-OS—barnetrimnet/	176	118	00:00:35	11	45,45 %	18,75 %
87.	/Politikk/Plan—og-utviklingskomiteen-11-15/	175	110	00:00:24	11	18,18 %	9,71 %
88.	/Organisasjon/Enheter/Asen-OS/Asen-barn-og-ungdomsskole/	173	130	00:00:47	33	15,15 %	15,61 %
89.	/Politikk/Kommunestyret-2011-2015/230512/FO-1112-Sporsmal-Toldnes/	173	138	00:01:01	21	38,10 %	18,50 %
90.	/Politikk/Kommunestyret-2011-2015/230512/PS-3412-Arsregnskap-beretning/	173	80	00:04:26	2	50,00 %	17,34 %
91.	/Nyheter/Siste-nyheter/	172	129	00:00:22	4	25,00 %	11,63 %
92.	/Tjenester-a-a/Helse/Helsetjenester/Helsestasjon/	172	131	00:01:45	64	48,44 %	37,79 %
93.	/Organisasjon/Enheter/Tronderhallen-KF/Nyheter/Apningstider-for-Pinsehelgen-26-28-mai/	171	151	00:01:09	32	93,75 %	66,08 %
94.	/Bibliotek/Om-oss/Apningstider/	166	153	00:02:29	40	67,50 %	60,24 %
95.	/Nyheter/Siste-nyheter/Forkurs-ingeniorutdanning/	166	138	00:01:49	23	43,48 %	37,95 %
96.	/Organisasjon/Enheter/Tronderhallen-KF/Global_meny/Hallen/	166	130	00:00:57	12	66,67 %	27,71 %
97.	/Organisasjon/Enheter/Ekne-Tuv-OS/	164	109	00:00:35	12	50,00 %	18,29 %
98.	/Om-Levanger/17mai/	161	114	00:01:18	86	44,19 %	41,61 %
99.	/Tjenester-a-a/Kultur-og-fritid/Fritid/Lag-og-foreninger/	161	136	00:00:49	4	0,00 %	11,18 %
100.	/Nyheter/Siste-nyheter/Lovfestinga-av-samm	157	117	00:01:10	71	69,28 %	17,28 %

Nye kontra returnerende

% av besøk : 100,00 %

Utforsker

Nettstedbruk



Besøk

64 781

% av summen: 100,00 % (64 781)

Sider/besøk

3,03

Nettstedgj.sn: 3,03 (0,00 %)

Gjennomsn. besøkstid

00:04:10

Nettstedgj.sn: 00:04:10 (0,00 %)

% Nye besøk

16,94 %

Nettstedgj.sn: 16,94 % (0,00 %)

Fluktfrekvens

43,00 %

Nettstedgj.sn: 43,00 % (0,00 %)

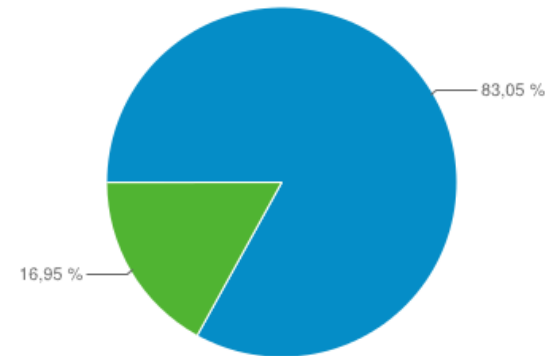
Type besøkende

Besøk

Besøk

Bidrag til totalen: Besøk

1. ■ Returning Visitor	53 802	83,05 %
2. ■ New Visitor	10 979	16,95 %



Henvisningstrafikk

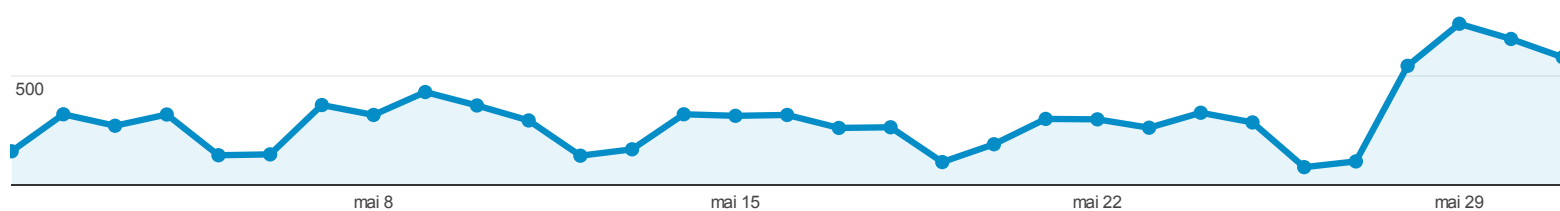
 % av besøk : 14,44 %

Utforsker

Nettstedbruk

● Besøk

1 000



Besøk

9 357

% av summen: 14,44 % (64 781)

Sider/besøk

3,51

Nettstedgj.sn: 3,03 (15,68 %)

Gjennomsn. besøkstid

00:04:12

Nettstedgj.sn: 00:04:10 (0,73 %)

% Nye besøk

13,54 %

Nettstedgj.sn: 16,94 % (-20,06 %)

Fluktfrekvens

41,04 %

Nettstedgj.sn: 43,00 % (-4,57 %)

Kilde	Besøk	Sider/besøk	Gjennomsn. besøkstid	% Nye besøk	Fluktfrekvens
1. facebook.com	2 419	3,13	00:03:28	7,15 %	38,78 %
2. levangeravisa.no	1 512	2,79	00:02:26	11,38 %	44,11 %
3. innherred-samkommune.no	1 386	4,45	00:06:01	6,42 %	27,13 %
4. gamle.levanger.kommune.no	354	2,70	00:01:52	16,10 %	49,44 %
5. m.facebook.com	346	1,69	00:00:51	44,51 %	70,23 %
6. levanger.folkebibl.no	324	2,16	00:02:40	9,57 %	54,94 %
7. t-a.no	267	2,00	00:01:00	40,07 %	66,67 %
8. 1881.no	250	5,26	00:07:28	13,60 %	31,60 %
9. intranett	205	2,96	00:07:23	0,00 %	36,10 %
10. verdalkommune.no	199	3,39	00:05:47	23,62 %	40,70 %
11. aaseninfo.no	164	4,74	00:07:08	0,61 %	18,29 %
12. google.no	138	3,51	00:01:58	57,25 %	28,26 %
13. smartpoint	124	2,19	00:03:29	0,81 %	47,58 %
14. m.levangeravisa.no	115	1,59	00:00:30	20,00 %	73,91 %
15. levangerinter	95	34,62	01:06:27	0,00 %	15,79 %
16. startsidan.no	93	2,46	00:03:13	2,15 %	41,94 %
17. apc.aptilo.com	62	1,81	00:05:28	0,00 %	66,13 %
18. levangervel.no	59	2,54	00:01:50	0,00 %	62,71 %
19. levanger.kommune.no	54	4,61	00:04:01	0,00 %	14,81 %
20. search.mywebsearch.com	49	2,98	00:01:18	4,08 %	22,45 %
21. gulesider.no	39	2,31	00:02:46	12,82 %	43,59 %
22. litteraturhus-nt.no	36	5,67	00:06:14	2,78 %	30,56 %
23. aka-cdn-ns.adtech.de	34	1,82	00:01:04	55,88 %	67,65 %
24. iam.no	33	2,39	00:01:06	15,15 %	18,18 %
25. handball.no	31	4,26	00:05:04	3,23 %	29,03 %

Frekvens og forrige besøk

 % av besøk : 100,00 %

Resultat

Opptelling av besøk

Besøk

64 781

% av summen: 100,00 % (64 781)

Sidevisninger

196 462

% av summen: 100,00 % (196 462)

Opptelling av besøk	Besøk	Sidevisninger	Percentage of total	
			Besøk	Sidevisninger
1	10 979	30 945	16,95 %	15,75 %
2	3 921	12 150	6,05 %	6,18 %
3	2 559	7 643	3,95 %	3,89 %
4	1 959	5 859	3,02 %	2,98 %
5	1 659	5 134	2,56 %	2,61 %
6	1 423	4 273	2,20 %	2,17 %
7	1 250	3 822	1,93 %	1,95 %
8	1 094	3 177	1,69 %	1,62 %
9-14	4 897	14 758	7,56 %	7,51 %
15-25	5 404	17 140	8,34 %	8,72 %
26-50	6 617	20 691	10,21 %	10,53 %
51-100	6 667	19 557	10,29 %	9,95 %
101-200	5 994	16 254	9,25 %	8,27 %
201+	10 358	35 059	15,99 %	17,85 %

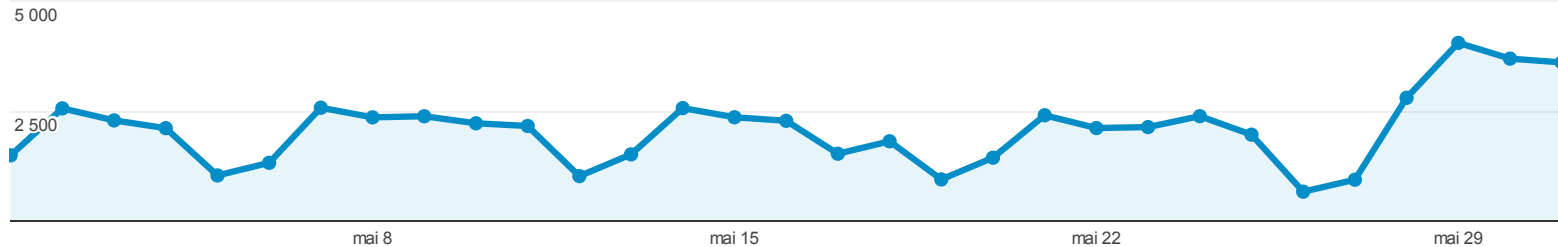
Nettleser og operativsystem

% av besøk : 100,00 %

Utforsker

Nettstedbruk

Besøk



Besøk

64 781

% av summen: 100,00 % (64 781)

Sider/besøk

3,03

Nettstedgj.sn: 3,03 (0,00 %)

Gjennomsn. besøkstid

00:04:10

Nettstedgj.sn: 00:04:10 (0,00 %)

% Nye besøk

16,94 %

Nettstedgj.sn: 16,94 % (0,00 %)

Fluktfrekvens

43,00 %

Nettstedgj.sn: 43,00 % (0,00 %)

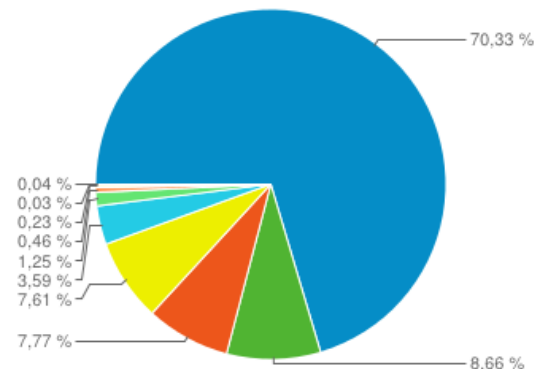
Nettleser

Besøk

Besøk

Bidrag til totalen: Besøk

Nettleser	Besøk	Besøk
1. Internet Explorer	45 562	70,33 %
2. Safari	5 610	8,66 %
3. Chrome	5 035	7,77 %
4. Firefox	4 929	7,61 %
5. Android Browser	2 324	3,59 %
6. Opera	812	1,25 %
7. Mozilla Compatible Agent	296	0,46 %
8. IE with Chrome Frame	147	0,23 %
9. Opera Mini	23	0,04 %
10. RockMelt	17	0,03 %



Nettverk

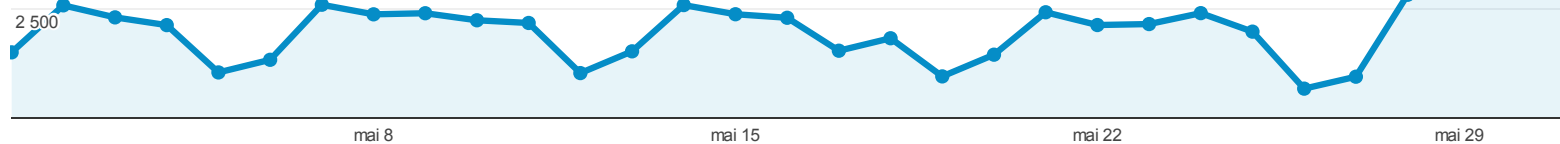
 % av besøk : 100,00 %

Utforsker

Nettstedbruk

● Besøk

5 000



Besøk

64 781

% av summen: 100,00 % (64 781)

Sider/besøk

3,03

Nettstedgj. sn: 3,03 (0,00 %)

Gjennomsn. besøkstid

00:04:10

Nettstedgj. sn: 00:04:10 (0,00 %)

% Nye besøk

16,94 %

Nettstedgj. sn: 16,94 % (0,00 %)

Fluktfrekvens

43,00 %

Nettstedgj. sn: 43,00 % (0,00 %)

Tjenesteleverandør

Besøk

Besøk

Bidrag til totalen: Besøk

Tjenesteleverandør	Besøk	Besøk
1. innherred samkommune (isk)	17 913	27,65 %
2. nte bredband ftth	16 684	25,75 %
3. telenor business solutions as	7 845	12,11 %
4. telenor business solution as	1 739	2,68 %
5. xdsl access and service provider in norway	1 628	2,51 %
6. nte bredband ftth and xdsl	1 588	2,45 %
7. steinkjer levanger norway	1 523	2,35 %
8. verdal kabeltv as	1 379	2,13 %
9. telenor norge as	1 247	1,92 %
10. nordisk mobiltelefon norway a/s	930	1,44 %
11. uninett	769	1,19 %
12. nord-trondelag fylkeskommune	670	1,03 %
13. hemit public services	656	1,01 %
14. customer network	603	0,93 %
15. berger ikt	325	0,50 %
16. ipconnect ti521110a080 steinkjer	325	0,50 %
17. mobile end user nat pool	315	0,49 %
18. nte bredband ptp links	265	0,41 %
19. ventelo dhcp trondheim	225	0,35 %
20. mobile end user terminals	206	0,32 %
21. ventelo as	202	0,31 %
22. buran pmp radio	199	0,31 %
23. adresseavisen asa	196	0,30 %
24. nte bredband pmp finne skogn	195	0,30 %
25. telenor norge xdsl customers	191	0,29 %

