

9 407 personer besøkte dette nettstedet

32 831 Besøk

9 407 Absolutt unike besøkende

84 941 Sidevisninger

2,59 Gjennomsnittlig antall sidevisninger

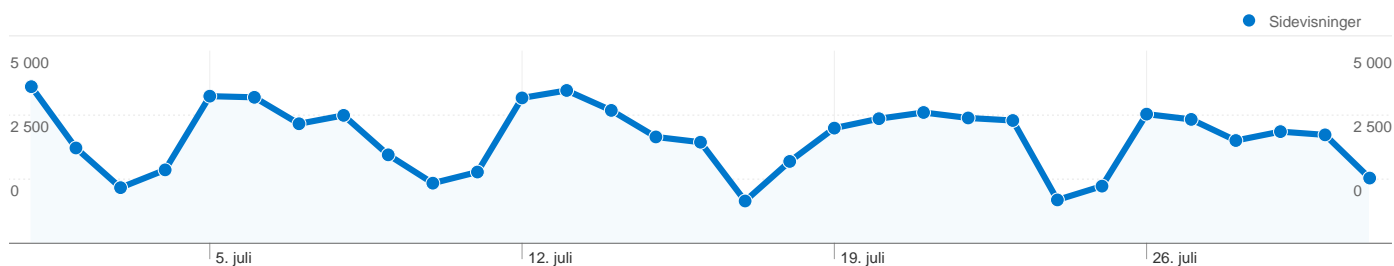
00:02:19 Tid på nettsted

53,57 % Transittstoppfrekvens

18,07 % Nye besøk

Teknisk profil

Nettleser	Besøk	% besøk	Tilkoblingshastighet	Besøk	% besøk
Internet Explorer	28 348	86,35 %	Cable	8 737	26,61 %
Firefox	2 615	7,97 %	DSL	8 458	25,76 %
Chrome	820	2,50 %	T1	8 399	25,58 %
Safari	680	2,07 %	Unknown	6 927	21,10 %
Opera	324	0,99 %	ISDN	166	0,51 %



2 625 sider ble vist totalt 84 941 ganger

Innholdsresultat

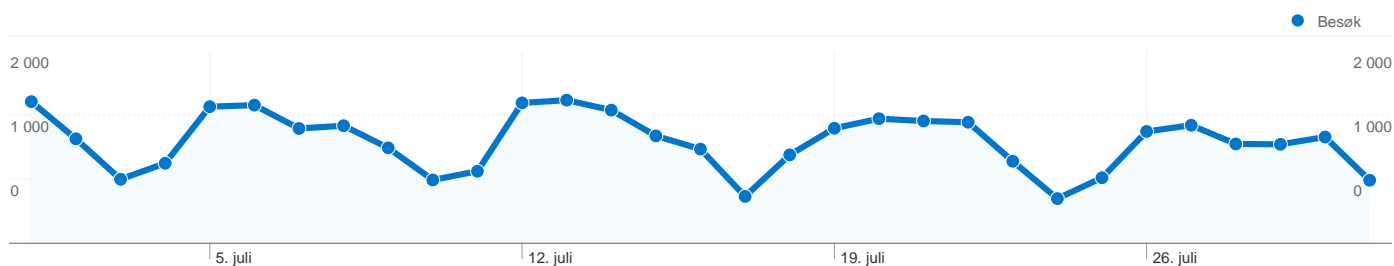
Side	Sidevisninger	Unike sidevisninger	Gj.sn. tid på side	Transittstoppfrekvens	% Utgang	\$-indeks
/	36 905	27 008	00:02:08	52,69 %	49,16 %	USD 0,00
/Tjenester-a-a/-stikkord-lenker/	8 783	6 035	00:02:34	61,48 %	55,43 %	USD 0,00
/Organisasjon/Enheter/Kultur/Festiviteten/Kinoprogram/	1 770	1 323	00:01:41	68,05 %	61,02 %	USD 0,00
/bibliotek/	1 512	1 084	00:02:02	61,20 %	57,28 %	USD 0,00
/Organisasjon/	1 203	682	00:00:27	7,50 %	8,40 %	USD 0,00
/Tjenester-a-a/	1 021	697	00:00:23	4,35 %	7,54 %	USD 0,00
/Om-Levanger/Kart/	874	596	00:02:59	61,64 %	54,81 %	USD 0,00
/Organisasjon/Enheter/Kultur/Festiviteten/	678	566	00:00:16	4,39 %	9,00 %	USD 0,00
/Hva-skjer/	659	453	00:00:57	50,00 %	36,12 %	USD 0,00
/Om-Levanger/	637	416	00:00:25	87,50 %	11,30 %	USD 0,00
/Politikk/	630	342	00:00:30	15,38 %	9,21 %	USD 0,00
/GLOBALMENY1/Kontakt-oss/	615	444	00:01:11	45,83 %	25,69 %	USD 0,00
/Hva-skjer/LEVANGERMARTNAN-2010/	600	474	00:01:13	67,14 %	56,33 %	USD 0,00
/Tjenester-a-a/Kultur-og-fritid/	480	381	00:00:15	33,33 %	4,38 %	USD 0,00
/Nyheter/Siste-nyheter/Radmann-i-sommerferien/	457	361	00:01:08	42,86 %	24,73 %	USD 0,00
/Bibliotek/	433	335	00:01:24	68,80 %	38,57 %	USD 0,00
/Skjema/	424	267	00:01:49	52,63 %	30,90 %	USD 0,00
/Tjenester-a-a/Bolig-og-eiendom/	423	298	00:00:20	40,00 %	11,35 %	USD 0,00
/Tjenester-a-a/Skole-og-utdanning/	420	295	00:00:16	0,00 %	2,62 %	USD 0,00
/Om-Levanger/Bilder-fra-Levanger/	341	194	00:01:22	25,00 %	25,81 %	USD 0,00
/Organisasjon/Personer/	341	83	00:00:17	25,00 %	3,81 %	USD 0,00

/Tjenester-a-a/Helse/	320	258	00:00:17	0,00 %	3,12 %	USD 0,00
/Kunngjoringgettersyn/	303	175	00:01:48	48,28 %	24,09 %	USD 0,00
/Om-Levanger/Fakta-om-kommunen/	301	216	00:01:20	56,00 %	28,24 %	USD 0,00
/Organisasjon/Personer/E-postadresser-alle-ansatte/	301	222	00:01:30	66,07 %	40,86 %	USD 0,00
/Organisasjon/Enheter/AS-Levanger-Tomteselskap/	300	189	00:01:39	60,00 %	34,00 %	USD 0,00
/Tjenester-a-a/Barn-og-familie/	287	235	00:00:09	66,67 %	4,53 %	USD 0,00
/bibliotek	265	190	00:06:10	64,71 %	61,13 %	USD 0,00
/Tjenester-a-a/Sok-i-tjenester/	261	122	00:00:27	9,09 %	7,28 %	USD 0,00
/Organisasjon/Personer/Austmo-Vegard/	253	11	00:00:08	0,00 %	1,98 %	USD 0,00
/Tjenester-a-a/Skole-og-utdanning/Grunnskoleopplaring/Skolerute/	246	189	00:02:20	63,16 %	56,91 %	USD 0,00
/Tjenester-a-a/Helse/Helsetjenester/	216	180	00:00:26	100,00 %	8,80 %	USD 0,00
/Organisasjon/Personer/Sok-person-levanger/	208	71	00:00:24	66,67 %	8,65 %	USD 0,00
/Tjenester-a-a/Arbeid/	208	148	00:00:58	52,63 %	33,17 %	USD 0,00
/Tjenester-a-a/Bolig-og-eiendom/Eiendom/	199	117	00:01:48	20,00 %	18,59 %	USD 0,00
/Tjenester-a-a/Kultur-og-fritid/Kulturtilbud-og-arrangement/	193	163	00:00:21	33,33 %	9,33 %	USD 0,00
/Organisasjon/Enheter/Kultur/Festiviteten/Kinoprogram/Kjop-billett/	182	167	00:03:45	92,86 %	74,18 %	USD 0,00
/Prosjekt/Mitt-Skogn/	180	79	00:01:13	71,43 %	14,44 %	USD 0,00
/Tjenester-a-a/Bolig-og-eiendom/Bygging/	177	115	00:02:08	50,00 %	33,33 %	USD 0,00
/Organisasjon/Enheter/Helserehabilitering/	174	63	00:00:29	0,00 %	9,20 %	USD 0,00
/Politikk/Formannskap/300610/	173	121	00:00:35	100,00 %	12,72 %	USD 0,00
/Organisasjon/Enheter/Barn-og-familie/	170	51	00:00:22	33,33 %	7,06 %	USD 0,00
/Tjenester-a-a/Helse/Helsetjenester/Legesenter/	165	117	00:02:52	82,14 %	61,21 %	USD 0,00
/Prosjekt/Tusenarsmarkering-2011/	164	83	00:01:02	18,18 %	18,90 %	USD 0,00
/Bibliotek/Sok-i-databaser/	163	112	00:02:41	0,00 %	45,40 %	USD 0,00
/Tjenester-a-a/Barn-og-familie/Barnehage/	156	113	00:01:37	60,00 %	37,82 %	USD 0,00
/Politikk/Kommunestyret/230610-32-44F13-16/	153	102	00:01:52	50,00 %	27,45 %	USD 0,00
/Organisasjon/Enheter/Brann/	151	55	00:00:40	25,00 %	17,88 %	USD 0,00
/Organisasjon/Enheter/Frol-OS/	141	100	00:00:21	23,26 %	12,06 %	USD 0,00
/Bibliotek/Om-oss/Apningstider/	135	124	00:01:00	50,00 %	55,56 %	USD 0,00
/Tjenester-a-a/Skole-og-utdanning/Grunnskoleopplaring/	131	101	00:00:15	28,57 %	7,63 %	USD 0,00

/Tjenester-a-a/Helse/Psykisk-helse/Treningskontakt/	128	97	00:01:32	0,00 %	27,34 %	USD 0,00
/Tjenester-a-a/Omsorg-trygd-og-sosial/	121	89	00:00:08	33,33 %	6,61 %	USD 0,00
/Tjenester-a-a/Kultur-og-fritid/Idrett-og-friluftsliv/	116	77	00:00:54	81,82 %	21,55 %	USD 0,00
/Om-Levanger/Information-in-English/	114	90	00:00:48	76,00 %	40,35 %	USD 0,00
/Organisasjon/Sok-person/	114	60	00:00:31	100,00 %	11,40 %	USD 0,00
/Nyheter/Siste-nyheter/Fotokonkurranse-og-Gronn-gate/	111	79	00:01:20	100,00 %	19,82 %	USD 0,00
/Politikk/Kommunestyret/	111	56	00:00:35	40,00 %	7,21 %	USD 0,00
/Tjenester-a-a/Helse/Helsetjenester/Helsetasjon/	106	90	00:01:30	54,76 %	37,74 %	USD 0,00
/Tjenester-a-a/Natur-og-miljo/	106	88	00:00:26	0,00 %	5,66 %	USD 0,00
/Dokumenter/	104	69	00:01:11	100,00 %	13,46 %	USD 0,00
/Organisasjon/Personer/Jorstad-Ole/	102	15	00:00:17	66,67 %	4,90 %	USD 0,00
/Bibliotek/Nyheter/Sommertider/	100	85	00:00:31	75,00 %	46,00 %	USD 0,00
/Organisasjon/Enheter/Innvandrer-tjenesten/	100	53	00:00:18	0,00 %	8,00 %	USD 0,00
/Organisasjon/Enheter/Skogn-BU/Informasjoner/Skoleruta-2010-2011/	98	58	00:01:38	66,67 %	46,94 %	USD 0,00
/Tjenester-a-a/Skatter-og-avgifter/Offentlige-avgifter/	97	63	00:00:54	57,14 %	24,74 %	USD 0,00
/Tjenester-a-a/Helse/Helsetjenester/Legetjenester/	96	82	00:00:26	0,00 %	25,00 %	USD 0,00
/Tjenester-a-a/Naring/	95	61	00:01:15	33,33 %	10,53 %	USD 0,00
/Om-Levanger/Sok-Hva-skjer/	93	53	00:00:25	50,00 %	16,13 %	USD 0,00
/Hva-skjer/Apent-levende-tun/	92	69	00:00:50	100,00 %	22,83 %	USD 0,00
/Organisasjon/Enheter/	92	54	00:00:28	0,00 %	11,96 %	USD 0,00
/Organisasjon/Enheter/Innvandrer-tjenesten/Leira-mottak/	90	69	00:01:42	54,76 %	53,33 %	USD 0,00
/Organisasjon/Personer/Dybdahl-Havard/	90	14	00:00:28	50,00 %	3,33 %	USD 0,00
/Tjenester-a-a/Kultur-og-fritid/Fritid/God-sommer-2010/	89	82	00:01:08	66,67 %	32,58 %	USD 0,00
/Hva-skjer/Loppemarked/	87	76	00:01:07	75,00 %	19,54 %	USD 0,00
/Organisasjon/Enheter/Distrikt-Neset---Frol/	86	51	00:01:34	50,00 %	25,58 %	USD 0,00
/Tjenester-a-a/Kultur-og-fritid/Fritid/	86	66	00:00:23	40,00 %	8,14 %	USD 0,00
/Organisasjon/Enheter/Nesheim-skole/	83	56	00:00:56	47,62 %	25,30 %	USD 0,00
/Politikk/Plan--og-utviklingskomiteen/	83	62	00:00:26	80,00 %	13,25 %	USD 0,00
/Organisasjon/Enheter/Bygg-og-eiendom/	82	49	00:00:19	0,00 %	9,76 %	USD 0,00

/Organisasjon/Enheter/Kommunalteknikk/	82	43	00:00:29	50,00 %	9,76 %	USD 0,00
/Organisasjon/Personer/Haugnes-Alf-Birger/	82	54	00:00:28	0,00 %	8,54 %	USD 0,00
/Organisasjon/Enheter/Skogn-BU/	81	57	00:00:37	11,76 %	12,35 %	USD 0,00
/Bibliotek/Tjenester/Lokalhistorisk-samling/Levanger-A-til-A/	80	54	00:00:48	53,49 %	52,50 %	USD 0,00
/Hva-skjer/Registrer-kalenderhendelse/	80	31	00:00:38	0,00 %	10,00 %	USD 0,00
/Nettstedskart/	80	63	00:00:42	57,14 %	21,25 %	USD 0,00
/Organisasjon/Enheter/Drift-og-anlegg/	79	38	00:00:30	0,00 %	8,86 %	USD 0,00
/Organisasjon/Enheter/Neset-US/	79	52	00:00:21	26,09 %	18,99 %	USD 0,00
/Politikk/Plan--og-utviklingskomiteen/160610/	77	52	00:00:39	0,00 %	11,69 %	USD 0,00
/Tjenester-a-a/Bolig-og-eiendom/Leie-og-utleie/	77	47	00:00:44	52,63 %	36,36 %	USD 0,00
/Tjenester-a-a/Trafikk-og-samferdsel/	75	62	00:00:10	0,00 %	6,67 %	USD 0,00
/Om-Levanger/Sok-i-Levanger-kommune/	74	56	00:01:50	0,00 %	9,46 %	USD 0,00
/Organisasjon/Enheter/Kultur/Kultur skolen/	74	55	00:01:45	56,25 %	40,54 %	USD 0,00
/Tjenester-a-a/Kultur-og-fritid/Fritid/Lag-og-foreninger/Idrett-og-friluftsliv/	74	58	00:02:23	82,76 %	58,11 %	USD 0,00
/Tjenester-a-a/Barn-og-familie/Barne--og-familievern/	73	49	00:01:21	57,14 %	23,29 %	USD 0,00
/Tjenester-a-a/Omsorg-trygd-og-sosial/Omsorgstjenester/	73	40	00:00:42	0,00 %	4,11 %	USD 0,00
/Tjenester-a-a/Kultur-og-fritid/Fritid/Lag-og-foreninger/	72	55	00:00:19	0,00 %	1,39 %	USD 0,00
/Organisasjon/Personer/Nost-Trude/	71	60	00:00:39	50,00 %	16,90 %	USD 0,00
/Organisasjon/Enheter/Distrikt-sor/	70	43	00:01:17	33,33 %	18,57 %	USD 0,00
/Organisasjon/Personer/Ludvigsen-Grete/	70	26	00:00:21	66,67 %	22,86 %	USD 0,00

1 – 100 av 2 625



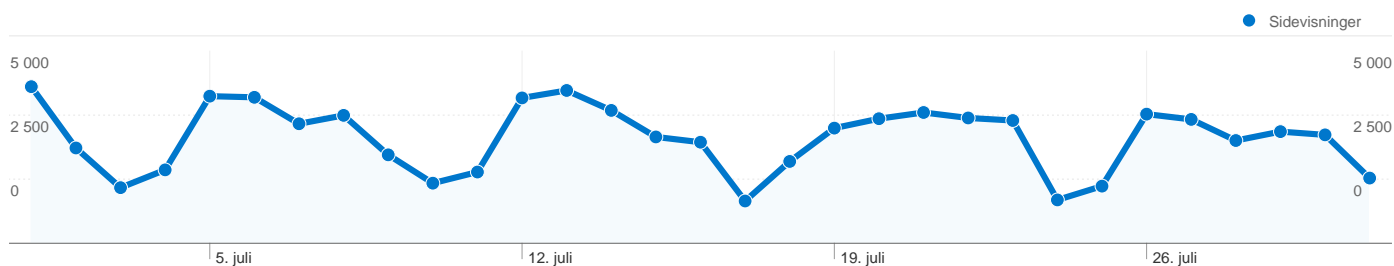
32 831 besøk kom fra 873 tjenesteleverandører

Nettstedbruk

Tjenesteleverandør	Besøk	Sider/besøk	Gj.sn. tid på nettsted	% Nye besøk	Transittstoppfrekvens
Besøk 32 831 % av nettstedsummen: 100,00 %	Sider/besøk 2,59 Nettstedgj.sn: 2,59 (0,00 %)	Gj.sn. tid på nettsted 00:02:19 Nettstedgj.sn: 00:02:19 (0,00 %)	% Nye besøk 18,07 % Nettstedgj.sn: 18,07 % (-0,03 %)	Transittstoppfrekvens 53,57 % Nettstedgj.sn: 53,57 % (0,00 %)	
nte bredband ftth	8 987	2,31	00:01:58	10,77 %	56,44 %
innherred samkommune (isk)	8 009	2,48	00:03:35	6,56 %	57,50 %
telenor business solutions as	5 111	2,63	00:01:52	18,02 %	47,51 %
telenor business solution as	1 163	2,64	00:01:31	27,17 %	51,85 %
xdsl access and service provider in norway	933	2,24	00:01:45	25,08 %	58,20 %
steinkjer levanger norway	832	1,87	00:01:31	5,89 %	58,89 %
verdal kabeltv as	638	1,99	00:01:07	22,10 %	61,91 %
telenor mobil as	615	2,51	00:02:45	27,32 %	55,77 %
nordisk mobiltelefon norway a/s	538	2,36	00:01:44	20,45 %	64,31 %
nte bredband ftth and xdsl	506	2,34	00:01:39	17,39 %	55,34 %
berger ikt	289	2,39	00:01:39	14,53 %	48,79 %
hemit public services	255	4,82	00:02:21	47,84 %	26,67 %
ipconnect ti521110a080 steinkjer	214	2,74	00:01:19	14,02 %	51,40 %
mobile end user terminals	193	2,99	00:02:30	38,34 %	49,74 %
nord-trondelag fylkeskommune	145	3,31	00:03:43	11,03 %	23,45 %
telenor norge xdsl customers	127	3,55	00:02:01	22,05 %	44,09 %
catch-dhcp-erx_bo-bodo	122	2,24	00:01:33	17,21 %	59,84 %
buran pmp radio	119	1,44	00:00:44	2,52 %	74,79 %
adresseavisen asa	115	3,03	00:02:33	2,61 %	41,74 %
bt nordics - norske skog	109	4,52	00:02:15	59,63 %	30,28 %
steinkjer norway	89	1,65	00:00:46	14,61 %	67,42 %
telia network services	87	2,20	00:01:14	54,02 %	52,87 %
the norwegian labour and welfare organisation	82	4,30	00:02:59	32,93 %	32,93 %

uninett	82	4,93	00:02:42	32,93 %	40,24 %
telenor	77	2,74	00:03:25	23,38 %	25,97 %
ventelo norge as	71	2,97	00:00:57	49,30 %	43,66 %
nte bredband ptp links	69	3,80	00:01:22	31,88 %	15,94 %
stjordal kabel-tv	69	2,64	00:02:04	39,13 %	46,38 %
get as	67	2,51	00:01:15	70,15 %	53,73 %
nte bredband pmp finne skogn	65	1,94	00:00:52	7,69 %	67,69 %
lyse tele residential customer linknets	62	3,13	00:01:58	74,19 %	61,29 %
steinkjer kommune	57	2,61	00:00:35	12,28 %	33,33 %
linknets	52	3,10	00:04:26	32,69 %	26,92 %
stjordal kommune	50	4,00	00:01:29	32,00 %	34,00 %
adcom data norge as	49	4,02	00:02:49	20,41 %	32,65 %
edb it drift	46	2,13	00:01:20	54,35 %	56,52 %
netcom gsm as	46	2,07	00:02:41	28,26 %	58,70 %
a/s kabel-tv	42	2,95	00:02:22	16,67 %	33,33 %
trondheim sentrum norway	42	4,10	00:04:34	57,14 %	38,10 %
catch-dhcp-erx_sg-stavanger	41	4,59	00:02:35	17,07 %	21,95 %
deutsche telekom ag	39	3,26	00:02:02	79,49 %	69,23 %
reho hotel de roma	37	1,22	00:01:51	5,41 %	83,78 %
ergogroup	36	2,81	00:00:42	77,78 %	55,56 %
trondheim huseby norway	34	2,12	00:01:35	32,35 %	58,82 %
trondheim uglå norway	33	3,82	00:02:11	30,30 %	48,48 %
norwegian university of science and technology	30	5,03	00:05:31	56,67 %	33,33 %
skogn pmp radio	30	1,80	00:01:04	6,67 %	76,67 %
nte bredband frosta pmp	29	4,48	00:03:23	20,69 %	10,34 %
customers oslo	28	3,21	00:00:52	71,43 %	46,43 %
statoil data stavanger	28	4,21	00:02:52	64,29 %	28,57 %

1 – 50 av 873



84 941 Sidevisninger

torsdag 1. juli 2010	4,80 % (4 076)
fredag 2. juli 2010	2,92 % (2 480)
lørdag 3. juli 2010	1,70 % (1 447)
søndag 4. juli 2010	2,25 % (1 910)
mandag 5. juli 2010	4,51 % (3 829)
tirsdag 6. juli 2010	4,47 % (3 799)
onsdag 7. juli 2010	3,66 % (3 110)
torsdag 8. juli 2010	3,92 % (3 329)
fredag 9. juli 2010	2,71 % (2 301)
lørdag 10. juli 2010	1,84 % (1 564)
søndag 11. juli 2010	2,18 % (1 854)
mandag 12. juli 2010	4,45 % (3 783)
tirsdag 13. juli 2010	4,68 % (3 977)
onsdag 14. juli 2010	4,07 % (3 458)
torsdag 15. juli 2010	3,26 % (2 767)
fredag 16. juli 2010	3,10 % (2 630)
lørdag 17. juli 2010	1,30 % (1 100)
søndag 18. juli 2010	2,51 % (2 130)
mandag 19. juli 2010	3,53 % (2 997)
tirsdag 20. juli 2010	3,82 % (3 242)
onsdag 21. juli 2010	4,01 % (3 404)
torsdag 22. juli 2010	3,84 % (3 261)
fredag 23. juli 2010	3,76 % (3 195)
lørdag 24. juli 2010	1,33 % (1 128)
søndag 25. juli 2010	1,75 % (1 487)
mandag 26. juli 2010	3,96 % (3 361)
tirsdag 27. juli 2010	3,80 % (3 224)
onsdag 28. juli 2010	3,15 % (2 674)
torsdag 29. juli 2010	3,42 % (2 906)

fredag 30. juli 2010		3,32 % (2 821)
lørdag 31. juli 2010		2,00 % (1 697)
