

## 13 192 personer besøkte dette nettstedet

55 405 Besøk

13 192 Absolutt unike besøkende

147 723 Sidevisninger

2,67 Gjennomsnittlig antall sidevisninger

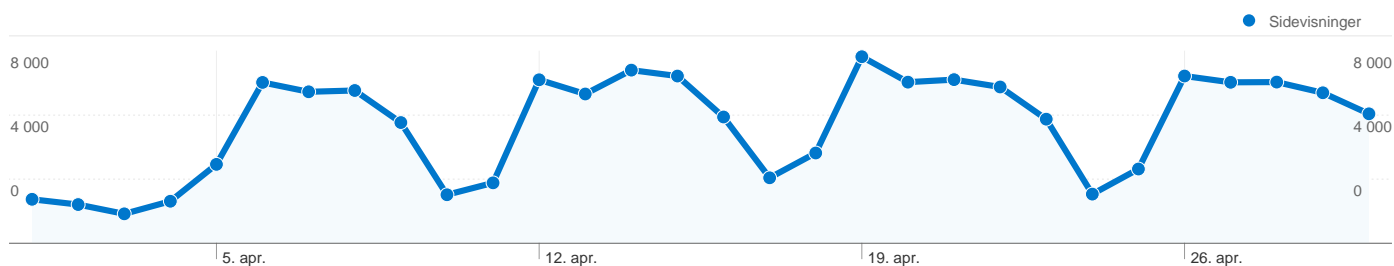
00:02:28 Tid på nettsted

51,59 % Fluktfrekvens

16,91 % Nye besøk

## Teknisk profil

Nettleser	Besøk	% besøk	Tilkoblingshastighet	Besøk	% besøk
Internet Explorer	49 402	89,17 %	T1	22 202	40,07 %
Firefox	3 748	6,76 %	Cable	11 516	20,79 %
Chrome	919	1,66 %	DSL	11 371	20,52 %
Safari	772	1,39 %	Unknown	9 644	17,41 %
Opera	517	0,93 %	Dialup	441	0,80 %



## 3 511 sider ble vist totalt 147 723 ganger

### Innholdsresultat

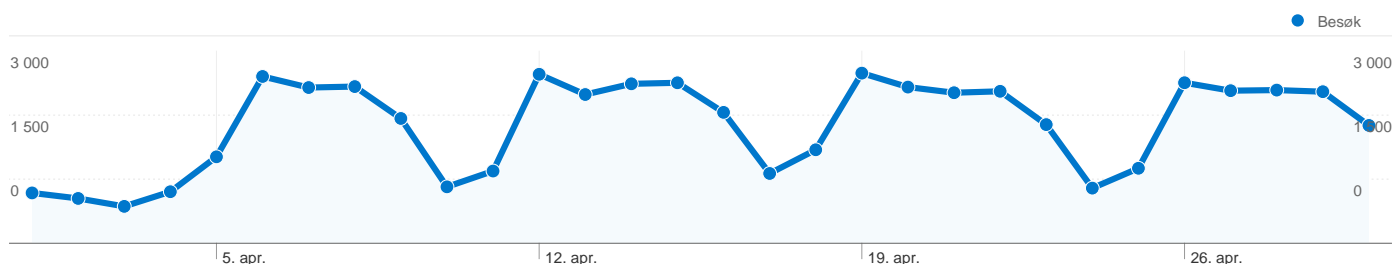
Side	Sidevisninger	Unike sidevisninger	Gj.sn. tid på side	Fluktfrekvens	% utganger	\$-indeks
/	66 172	48 025	00:01:56	50,57 %	47,23 %	USD 0,00
/Tjenester-a-a/-stikkord-lenker/	15 800	11 700	00:02:51	68,21 %	61,99 %	USD 0,00
/Organisasjon/	2 208	1 375	00:00:22	19,05 %	7,43 %	USD 0,00
/bibliotek/	1 793	1 290	00:02:14	64,27 %	60,90 %	USD 0,00
/Politikk/	1 784	951	00:00:41	19,61 %	11,10 %	USD 0,00
/Tjenester-a-a/	1 595	1 100	00:00:29	19,51 %	7,77 %	USD 0,00
/Om-Levanger/Kart/	1 285	901	00:03:40	64,06 %	55,18 %	USD 0,00
/Politikk/Plan--og-utviklingskomiteen/210410/	1 221	646	00:01:22	23,53 %	14,33 %	USD 0,00
/Organisasjon/Enheter/Kultur/Festiviteten/Kinoprogram/	1 178	861	00:01:58	74,03 %	58,15 %	USD 0,00
/GLOBALMENY1/Kontakt-oss/	1 123	771	00:01:06	36,36 %	22,44 %	USD 0,00
/Politikk/Formannskap/140410/	1 116	610	00:01:01	25,00 %	14,70 %	USD 0,00
/Tjenester-a-a/Skole-og-utdanning/	1 005	731	00:00:14	3,12 %	2,69 %	USD 0,00
/Politikk/Kommunestyret/2804101/	897	551	00:01:22	30,43 %	20,07 %	USD 0,00
/Skjema/	881	560	00:01:53	68,85 %	30,76 %	USD 0,00
/Om-Levanger/	779	553	00:00:23	53,33 %	11,68 %	USD 0,00
/Tjenester-a-a/Kultur-og-fritid/	676	518	00:00:15	0,00 %	5,47 %	USD 0,00
/Bibliotek/	629	498	00:02:23	61,97 %	45,15 %	USD 0,00
/Politikk/Driftskomiteen/210410/	584	381	00:01:09	15,79 %	12,50 %	USD 0,00
/Organisasjon/Enheter/Kultur/Festiviteten/	580	452	00:00:18	5,02 %	8,97 %	USD 0,00
/Hva-skjer/	575	357	00:01:12	40,68 %	25,22 %	USD 0,00
/Tjenester-a-a/Barn-og-familie/	541	453	00:00:10	0,00 %	4,25 %	USD 0,00
/Tjenester-a-a/Bolig-og-eiendom/	530	386	00:00:22	38,46 %	8,49 %	USD 0,00

/Tjenester-a-a/Helse/	515	378	00:00:34	41,67 %	6,80 %	USD 0,00
/Om-Levanger/Bilder-fra-Levanger/	494	310	00:01:18	45,45 %	20,04 %	USD 0,00
/Nyheter/Siste-nyheter/Daglig-leder-Tronderhallen/	450	331	00:01:50	59,38 %	30,22 %	USD 0,00
/Tjenester-a-a/Arbeid/	444	301	00:01:34	58,76 %	38,29 %	USD 0,00
/Organisasjon/Personer/E-postadresser-alle-ansatte/	443	372	00:01:45	80,00 %	48,76 %	USD 0,00
/Tjenester-a-a/Sok-i-tjenester/	435	192	00:00:32	6,67 %	5,06 %	USD 0,00
/Organisasjon/Enheter/AS-Levanger-Tomteselskap/	420	270	00:01:37	56,00 %	27,14 %	USD 0,00
/bibliotek	413	289	00:04:18	58,66 %	58,11 %	USD 0,00
/Organisasjon/Enheter/Helserehabilitering/	376	137	00:00:41	33,33 %	7,18 %	USD 0,00
/Tjenester-a-a/Barn-og-familie/Barnehage/	374	291	00:01:43	46,15 %	43,32 %	USD 0,00
/Organisasjon/Enheter/Kultur/Kulturskolen/	340	244	00:02:32	60,94 %	49,41 %	USD 0,00
/Politikk/Kommunestyret/280410-dialogseminar/	337	223	00:02:19	48,24 %	32,64 %	USD 0,00
/Organisasjon/Enheter/Barn-og-familie/	331	121	00:00:27	80,00 %	6,65 %	USD 0,00
/Om-Levanger/Fakta-om-kommunen/	328	246	00:01:37	68,18 %	30,79 %	USD 0,00
/Organisasjon/Enheter/Frol-OS/	327	227	00:00:44	33,33 %	16,82 %	USD 0,00
/Politikk/Kommunestyret/	305	153	00:00:30	50,00 %	9,18 %	USD 0,00
/Organisasjon/Enheter/Skogn-BU/	299	190	00:00:32	24,64 %	16,39 %	USD 0,00
/Tjenester-a-a/Kultur-og-fritid/Kulturtilbud-og-arrangement/	299	225	00:00:38	0,00 %	9,70 %	USD 0,00
/Politikk/Plan--og-utviklingskomiteen/170310/	291	160	00:00:47	46,67 %	10,65 %	USD 0,00
/Tjenester-a-a/Helse/Helsetjenester/	290	224	00:00:17	40,00 %	8,97 %	USD 0,00
/Tjenester-a-a/Skole-og-utdanning/Grunnskoleopplaring/	290	202	00:00:34	45,45 %	13,79 %	USD 0,00
/Organisasjon/Personer/Sok-person-levanger/	287	125	00:00:25	50,00 %	9,06 %	USD 0,00
/Hva-skjer/Registrer-kalenderhendelse/	279	50	00:01:00	33,33 %	8,24 %	USD 0,00
/Politikk/Kommunestyret/240310-10-12F7-8/	278	177	00:01:21	45,45 %	19,06 %	USD 0,00
/Tjenester-a-a/Bolig-og-eiendom/Bygging/	264	171	00:01:47	66,67 %	31,06 %	USD 0,00
/Om-Levanger/Kart/Skolekart/	249	128	00:00:28	20,00 %	4,42 %	USD 0,00
/Tjenester-a-a/Omsorg-trygd-og-sosial/	242	173	00:00:18	0,00 %	5,79 %	USD 0,00
/Nyheter/Siste-nyheter/Ledigestillinger-na/	239	194	00:01:36	33,33 %	43,51 %	USD 0,00
/Politikk/Formannskap/050510/	235	154	00:00:34	33,33 %	12,77 %	USD 0,00
/Politikk/Plan--og-utviklingskomiteen/	234	144	00:00:52	33,33 %	6,84 %	USD 0,00

/Organisasjon/Enheter/Nesheim-skole/	229	164	00:00:49	69,39 %	36,24 %	USD 0,00
/Nyheter/Siste-nyheter/Problemer-med-ledige-stillinger/	226	202	00:00:55	40,00 %	34,51 %	USD 0,00
/Organisasjon/Sok-person/	217	107	00:00:32	0,00 %	8,29 %	USD 0,00
/Dokumenter/	216	134	00:01:03	0,00 %	13,89 %	USD 0,00
/Tjenester-a-a/Skole-og-utdanning/Grunnskoleopplaring/Skolerute/	216	179	00:02:09	80,56 %	60,19 %	USD 0,00
/Organisasjon/Enheter/Ekne-Tuv-OS/	195	111	00:00:35	35,71 %	16,92 %	USD 0,00
/Organisasjon/Enheter/Mule-og-Okkenhaug-OS/	195	118	00:01:07	12,00 %	16,92 %	USD 0,00
/Politikk/Formannskap/140410/PS-2410-Vinmonopolet-beligg/	194	147	00:02:03	60,00 %	24,23 %	USD 0,00
/Politikk/Formannskap/	190	105	00:00:44	0,00 %	8,42 %	USD 0,00
/Tjenester-a-a/Kultur-og-fritid/Fritid/Lag-og-foreninger/	182	141	00:00:26	16,67 %	4,95 %	USD 0,00
/Organisasjon/Personer/	174	127	00:00:40	0,00 %	17,24 %	USD 0,00
/Nyheter/Siste-nyheter/Levanger-kommune---Regnskap-og-arsberetning-2009/	169	114	00:03:41	66,67 %	37,28 %	USD 0,00
/Organisasjon/Enheter/Innvandrertjenesten/	169	104	00:00:33	25,00 %	8,88 %	USD 0,00
/Organisasjon/Enheter/Neset-US/	165	108	00:00:44	44,83 %	15,15 %	USD 0,00
/Bibliotek/Sok-i-databaser/	163	117	00:01:21	100,00 %	41,72 %	USD 0,00
/Organisasjon/Enheter/Brann/	154	72	00:00:42	32,14 %	16,23 %	USD 0,00
/Om-Levanger/Kart/Barnehagekart-sentrum/	153	62	00:01:38	50,00 %	20,92 %	USD 0,00
/Tjenester-a-a/Bolig-og-eiendom/Eiendom/	153	132	00:01:35	66,67 %	25,49 %	USD 0,00
/Tjenester-a-a/Helse/Helsetjenester/Legesenter/	143	107	00:03:01	77,27 %	59,44 %	USD 0,00
/Om-Levanger/Kart/Barnehagekart--kommunen/	142	83	00:01:05	0,00 %	14,79 %	USD 0,00
/Tjenester-a-a/Skatter-og-avgifter/Offentlige-avgifter/	142	101	00:01:15	85,71 %	27,46 %	USD 0,00
/Tjenester-a-a/Barn-og-familie/Barne--og-familievern/	141	100	00:00:24	66,67 %	20,57 %	USD 0,00
/Nettstedskart/	138	106	00:00:36	50,00 %	20,29 %	USD 0,00
/Organisasjon/Enheter/Distrikt-Neset---Frol/	137	82	00:01:19	60,00 %	18,98 %	USD 0,00
/Organisasjon/Enheter/Kommunalteknikk/	134	72	00:00:33	50,00 %	5,22 %	USD 0,00
/Postliste/	134	99	00:00:46	0,00 %	18,66 %	USD 0,00
/Tjenester-a-a/Kultur-og-fritid/Fritid/	133	107	00:00:36	80,00 %	15,04 %	USD 0,00
/Tjenester-a-a/Kultur-og-fritid/Idrett-og-friluftsliv/	133	97	00:00:24	60,00 %	15,04 %	USD 0,00
/Om-Levanger/Information-in-English/	131	84	00:00:47	40,00 %	18,32 %	USD 0,00

/Politikk/Formannskap/140410/PS-3010-Soknader-ok-stotte/	<b>131</b>	110	00:02:06	33,33 %	16,79 %	USD 0,00
/Prosjekt/Tusenarsmarkering-2011/	<b>131</b>	81	00:01:02	40,00 %	24,43 %	USD 0,00
/Tjenester-a-a/Skole-og-utdanning/Grunnskoleopplaring/MO T-i-Levanger/	<b>128</b>	75	00:01:18	56,25 %	25,00 %	USD 0,00
/Tjenester-a-a/Naring/	<b>127</b>	99	00:00:45	0,00 %	10,24 %	USD 0,00
/Om-Levanger/Turistinformatjon/	<b>125</b>	78	00:03:14	40,00 %	34,40 %	USD 0,00
/Organisasjon/Enheter/	<b>124</b>	90	00:00:21	33,33 %	12,10 %	USD 0,00
/Organisasjon/Enheter/Bygg-og-eiendom/	<b>124</b>	83	00:00:27	100,00 %	12,10 %	USD 0,00
/Organisasjon/Enheter/Distrikt-sentrum---Ytteroy/	<b>124</b>	75	00:01:19	37,50 %	17,74 %	USD 0,00
/Politikk/Formannskap/140410/PS-2310-Referatsaker/	<b>124</b>	55	00:01:22	0,00 %	9,68 %	USD 0,00
/Tjenester-a-a/Kultur-og-fritid/Fritid/Lag-og-foreninger/---sok-lagforening/	<b>124</b>	39	00:00:15	0,00 %	5,65 %	USD 0,00
/Tjenester-a-a/Natur-og-miljo/	<b>123</b>	92	00:00:11	0,00 %	6,50 %	USD 0,00
/Organisasjon/Enheter/Innvandrertjenesten/Sjefgarden-voksenopplaring/	<b>121</b>	87	00:00:30	0,00 %	6,61 %	USD 0,00
/Tjenester-a-a/Skatter-og-avgifter/	<b>121</b>	89	00:00:28	0,00 %	8,26 %	USD 0,00
/Tjenester-a-a/Skatter-og-avgifter/Skatt-og-ligning/	<b>119</b>	77	00:01:02	75,86 %	42,86 %	USD 0,00
/Organisasjon/Enheter/Distrikt-sor/	<b>117</b>	62	00:00:57	25,00 %	10,26 %	USD 0,00
/Organisasjon/Enheter/Frol-OS/Frol-OS---ungdomstrinnet/	<b>117</b>	66	00:00:25	0,00 %	5,98 %	USD 0,00
/Sok/?quicksearchquery=kart	<b>115</b>	85	00:00:23	28,57 %	9,57 %	USD 0,00
/Om-Levanger/Bilder-fra-Levanger/Webkamera/	<b>113</b>	79	00:02:02	78,95 %	40,71 %	USD 0,00
/Organisasjon/Enheter/Innvandrertjenesten/Leira-mottak/	<b>113</b>	73	00:01:50	41,46 %	42,48 %	USD 0,00

1 - 100 av 3 511



## 55 405 besøk kom fra 1 011 tjenesteleverandører

## Nettstedbruk

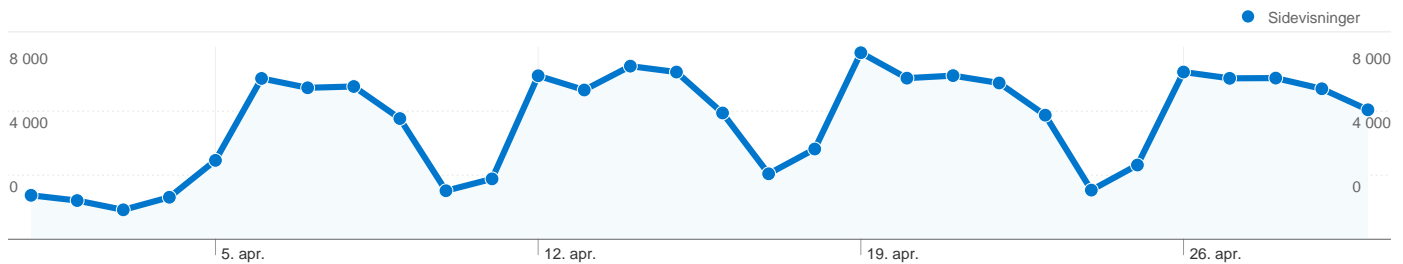
Tjenesteleverandør	Besøk	Sider/besøk	Gj.sn. tid på nettsted	% nye besøk	Fluktfrekvens
<b>Besøk</b> <b>55 405</b> % av totalt for nettstedet: 100,00 %	<b>Sider/besøk</b> <b>2,67</b> Nettstedgj.sn.: 2,67 (0,00 %)	<b>Gj.sn. tid på nettsted</b> <b>00:02:28</b> Nettstedgj.sn.: 00:02:28 (0,00 %)	<b>% nye besøk</b> <b>16,91 %</b> Nettstedgj.sn.: 16,91 % (0,03 %)	<b>Fluktfrekvens</b> <b>51,59 %</b> Nettstedgj.sn.: 51,59 % (0,00 %)	
innherred samkommune (isk)	21 117	2,33	00:02:58	6,37 %	58,92 %
nte bredband ftth	11 922	2,50	00:01:58	11,32 %	49,18 %
telenor business solutions as	6 658	2,95	00:02:13	20,43 %	41,57 %
telenor business solution as	1 540	2,56	00:01:53	25,13 %	51,95 %
xdsl access and service provider in norway	1 271	3,09	00:02:53	29,66 %	44,06 %
steinkjer levanger norway	800	2,29	00:01:32	12,75 %	53,00 %
nte bredband ftth and xdsl	756	2,25	00:01:28	31,88 %	60,45 %
verdal kabeltv as	747	2,64	00:01:27	31,33 %	52,74 %
nordisk mobiltelefon norway a/s	683	2,13	00:01:21	13,76 %	62,23 %
telenor mobil as	652	2,73	00:02:57	22,55 %	53,68 %
nord-trondelag fylkeskommune	545	4,00	00:04:34	26,06 %	33,03 %
catch-dhcp-erx_bo-bodo	514	2,12	00:01:34	6,81 %	71,98 %
uninett	472	3,94	00:02:46	33,26 %	43,01 %
berger ikt	396	2,94	00:01:46	15,66 %	34,85 %
hemit public services	352	4,95	00:02:43	38,07 %	25,00 %
telenor norge xdsl customers	334	3,03	00:01:28	23,35 %	44,31 %
ipconnect ti521110a080 steinkjer	231	3,62	00:02:16	25,11 %	36,36 %
netcom as umts 3g network	221	2,48	00:02:36	25,79 %	54,75 %
nte bredband pmp finne skogn	176	2,03	00:00:55	7,95 %	57,95 %
bt nordics - norske skog	158	6,20	00:04:33	59,49 %	28,48 %
adresseavisen asa	138	4,03	00:06:23	7,25 %	30,43 %
buran pmp radio	138	1,95	00:01:47	1,45 %	61,59 %
steinkjer norway	138	1,59	00:01:21	14,49 %	63,04 %
get as	133	3,45	00:03:42	69,17 %	51,88 %

steinkjer kommune	124	3,91	00:02:23	36,29 %	38,71 %
nre bredband ptp links	123	4,76	00:02:07	35,77 %	21,95 %
diverse smaannett alta	119	1,90	00:08:39	2,52 %	71,43 %
linknets	115	5,15	00:03:08	22,61 %	25,22 %
stjordal kabel-tv	104	3,76	00:01:54	42,31 %	30,77 %
telenor	104	3,97	00:05:24	10,58 %	25,96 %
lyse tele residential customer linknets	102	4,19	00:01:17	76,47 %	70,59 %
norwegian university of science and technology	98	5,36	00:03:20	58,16 %	46,94 %
edb it drift	90	3,28	00:01:29	63,33 %	38,89 %
ergogroup	83	3,36	00:01:41	60,24 %	33,73 %
stjordal kommune	82	4,00	00:02:43	39,02 %	37,80 %
netcom gsm as	81	2,41	00:01:49	28,40 %	54,32 %
ementor norge as	79	3,06	00:01:19	15,19 %	62,03 %
the norwegian labour and welfare organisation	73	3,75	00:01:43	41,10 %	54,79 %
catch-dhcp-erx_sg-stavanger	72	2,64	00:01:09	15,28 %	34,72 %
nextgentel as	70	2,34	00:01:45	20,00 %	57,14 %
adcom data norge as	58	3,48	00:03:16	31,03 %	50,00 %
it online	55	4,05	00:02:21	21,82 %	25,45 %
nord-trondelag elektrisitettsverk fkf	54	4,78	00:05:18	24,07 %	40,74 %
ventelo norge as	54	4,15	00:02:29	72,22 %	46,30 %
point-to-point links	53	3,36	00:02:02	30,19 %	26,42 %
customers oslo	43	5,21	00:02:47	67,44 %	58,14 %
sparebank 1 gruppen as	40	5,90	00:05:00	27,50 %	22,50 %
daldata	39	6,85	00:02:53	23,08 %	12,82 %
tatt til dhcp for ar2.td	38	3,24	00:02:28	47,37 %	36,84 %
larvik norway	37	1,14	00:00:02	2,70 %	91,89 %
haakons gate 5	36	1,81	00:00:51	8,33 %	38,89 %
uninett backbone network	35	2,54	00:01:37	51,43 %	60,00 %
mimer as	34	2,09	00:02:03	47,06 %	50,00 %
rica klubben hotel	34	2,71	00:05:25	2,94 %	17,65 %
trondheim tyholt norway	34	3,85	00:03:30	55,88 %	38,24 %
tdc as	33	4,64	00:04:07	81,82 %	18,18 %
university of tromso	33	1,58	00:00:44	15,15 %	90,91 %
erx /29 customer addresses	32	7,44	00:06:21	15,62 %	28,12 %
aasen sparebank	31	5,81	00:02:32	3,23 %	35,48 %
statoil data stavanger	31	4,74	00:02:04	48,39 %	19,35 %
yit building systems as	31	5,84	00:07:23	12,90 %	12,90 %

messagelabs limited	30	3,20	00:01:03	66,67 %	50,00 %
rbnet as oslo norway.	30	4,57	00:04:12	23,33 %	30,00 %
telia network services	30	2,47	00:01:08	86,67 %	43,33 %
telenor norge xdsl pos customers	29	4,00	00:03:00	44,83 %	37,93 %
nte corporate addresses	27	5,52	00:02:19	66,67 %	18,52 %
bkk bredband	26	2,19	00:02:11	23,08 %	23,08 %
nte bredband frosta pmp	26	3,12	00:01:20	3,85 %	15,38 %
trondheim leangen norway	26	2,04	00:00:30	30,77 %	65,38 %
aker solutions asa	25	3,44	00:02:17	68,00 %	16,00 %
linknett business customers	25	2,68	00:00:50	76,00 %	68,00 %
norwegian broadcasting corporation (nrk) oslo	25	4,28	00:01:41	48,00 %	24,00 %
fylkesmannen i nt	24	4,29	00:01:22	37,50 %	20,83 %
midtre namdal regionrad	24	4,54	00:01:54	70,83 %	16,67 %
loqal - fosen	23	4,74	00:05:13	34,78 %	4,35 %
loqal as	23	2,70	00:00:49	56,52 %	69,57 %
oslo sentrum norway	23	2,09	00:02:08	65,22 %	52,17 %
britannia hotel trondheim	22	1,45	00:00:31	13,64 %	68,18 %
forsvarets logistikkorganisasjon - ikt	22	4,86	00:04:24	90,91 %	31,82 %
sor-trondelag fylkeskommune	22	3,50	00:03:24	59,09 %	22,73 %
trondheim sentrum norway	20	2,90	00:01:18	85,00 %	50,00 %
barne og familiedepartementet	19	4,26	00:01:26	36,84 %	26,32 %
customer network	19	2,95	00:01:15	42,11 %	26,32 %
trondheim uglå norway	19	5,53	00:03:17	78,95 %	42,11 %
broadband access	18	5,11	00:02:39	94,44 %	38,89 %
nordland fylkeskommune	18	2,39	00:01:09	44,44 %	50,00 %
powertech ptp network	18	4,17	00:03:22	33,33 %	44,44 %
norwegian telecommunications administration	17	3,65	00:01:22	47,06 %	17,65 %
trondheim heimdalsbyen norway	17	2,71	00:00:48	88,24 %	41,18 %
trondheim huseby norway	17	4,53	00:02:29	58,82 %	58,82 %
a/s kabel-tv	16	2,00	00:03:18	81,25 %	43,75 %
a/s kabel-tv stjørdal	16	1,88	00:01:08	31,25 %	56,25 %
stiklestad nasjonale kultursenter	16	2,81	00:03:20	6,25 %	31,25 %
unknown	16	1,50	00:01:00	6,25 %	75,00 %
erx /30 customer addresses	15	4,20	00:02:13	86,67 %	13,33 %
deutsche telekom ag	14	1,50	00:00:30	100,00 %	92,86 %
gjovik kommune fjellhallen	14	10,14	00:05:17	50,00 %	35,71 %
integrerings- og mangfoldsdirektoratet	14	11,93	00:10:15	57,14 %	21,43 %



trondheim lade norway	14	1,43	00:04:06	35,71 %	71,43 %
trondheim nidarvoll norway	14	6,36	00:00:52	57,14 %	71,43 %
1 - 100 av 1 011					



147 723 Sidevisninger

torsdag 1. april 2010	1,24 % (1 831)
fredag 2. april 2010	1,09 % (1 612)
lørdag 3. april 2010	0,83 % (1 225)
søndag 4. april 2010	1,18 % (1 750)
mandag 5. april 2010	2,22 % (3 286)
tirsdag 6. april 2010	4,53 % (6 698)
onsdag 7. april 2010	4,27 % (6 308)
torsdag 8. april 2010	4,31 % (6 362)
fredag 9. april 2010	3,40 % (5 027)
lørdag 10. april 2010	1,37 % (2 020)
søndag 11. april 2010	1,70 % (2 515)
mandag 12. april 2010	4,61 % (6 808)
tirsdag 13. april 2010	4,21 % (6 216)
onsdag 14. april 2010	4,88 % (7 210)
torsdag 15. april 2010	4,71 % (6 964)
fredag 16. april 2010	3,56 % (5 259)
lørdag 17. april 2010	1,85 % (2 726)
søndag 18. april 2010	2,54 % (3 759)
mandag 19. april 2010	5,26 % (7 769)
tirsdag 20. april 2010	4,54 % (6 710)
onsdag 21. april 2010	4,61 % (6 815)
torsdag 22. april 2010	4,41 % (6 508)
fredag 23. april 2010	3,50 % (5 168)
lørdag 24. april 2010	1,39 % (2 047)
søndag 25. april 2010	2,09 % (3 092)
mandag 26. april 2010	4,71 % (6 965)
tirsdag 27. april 2010	4,54 % (6 703)
onsdag 28. april 2010	4,54 % (6 712)
torsdag 29. april 2010	4,24 % (6 267)

fredag 30. april 2010



3,65 % (5 391)